

**ĮMONIŲ BANKROTO VALDYMO DEPARTAMENTAS PRIE ŪKIO MINISTERIJOS  
ĮMONIŲ BANKROTO IR RESTRUKTŪRIZAVIMO PROCESŲ EIGOS  
2012 M. SAUSIO–RUGSĖJO MĖN. APŽVALGA**

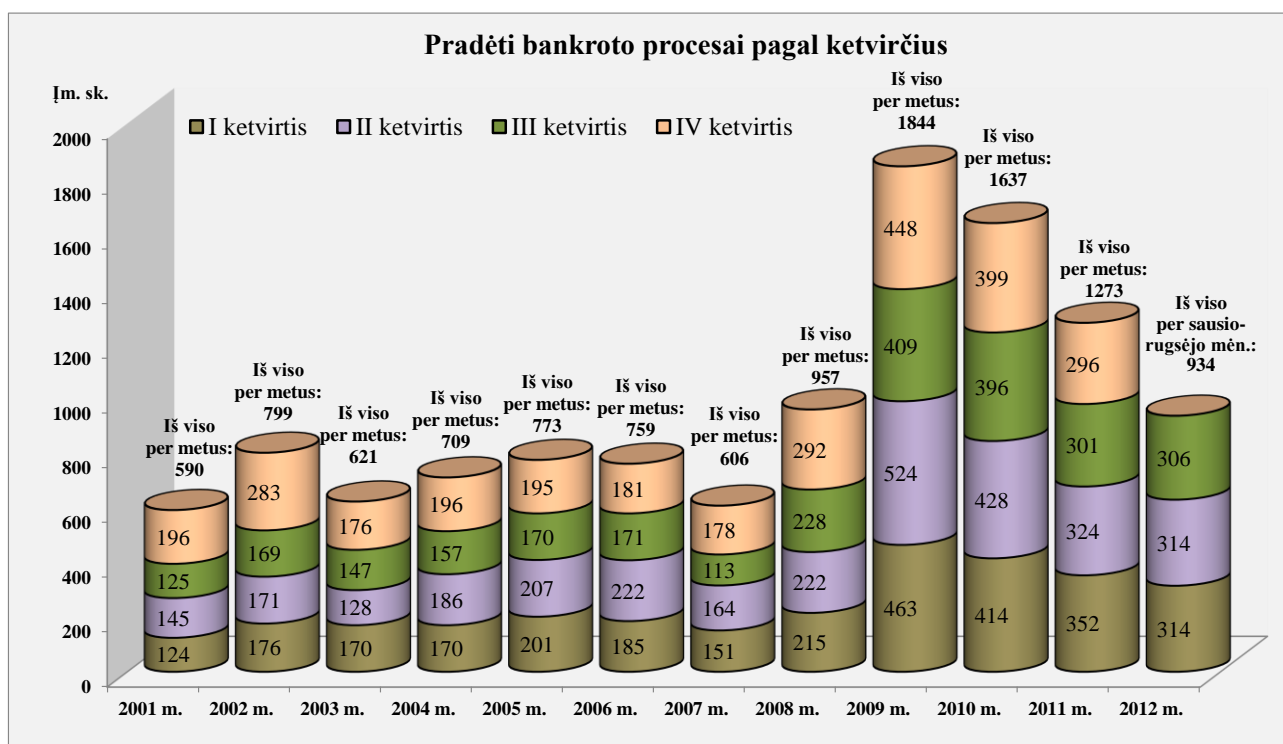
2012-10-25 Nr. (8.11)- A4-959  
Vilnius

**ĮMONIŲ BANKROTAS**

Nuo 1993 m. sausio 1 d. iki 2012 m. rugsėjo 30 d. bankrotas buvo paskelbtas 12517 įmonių ir 15 bankų, iš kurių 8678 įmonėms (69,3 proc.) ir 14 bankų (93,3 proc.) bankroto procesas baigtas, o 3839 įmonėse (30,7 proc.) tebevykdomas. Iš visų 12517 įmonių, kurioms laikotarpiu nuo 1993 m. sausio 1 d. iki 2012 m. rugsėjo 30 d. buvo paskelbtas bankrotas, bankroto procesas nutrauktas 118 įmonių, iš jų: 17 įmonių sanuotos, 3 reorganizuotos, 11 kreditorių atsisakė savo reikalavimų, su 41 kreditoriais atsiskaityta, o su 46 kreditoriais pasirašyta taikos sutartis.

2012 m. sausio – rugsėjo mėn. bankroto procesai buvo pradėti 934 įmonėms. Šis skaičius yra 43 įmonėmis arba 4,4 proc. mažesnis nei atitinkamu 2011 m. laikotarpiu (977 įm.), 304 įmonėmis arba 24,6 proc. mažesnis nei atitinkamu 2010 m. laikotarpiu ir 462 įmonėmis arba 33,1 proc. mažesnis nei atitinkamu 2009 m. laikotarpiu. Tačiau per 2012 m. sausio – rugsėjo mėn. pradėtų bankroto procesų skaičius yra 269 įmonėmis arba 40,5 proc. didesnis nei atitinkamu 2008 m. laikotarpiu (žr. 1 paveikslą).

1 paveikslas



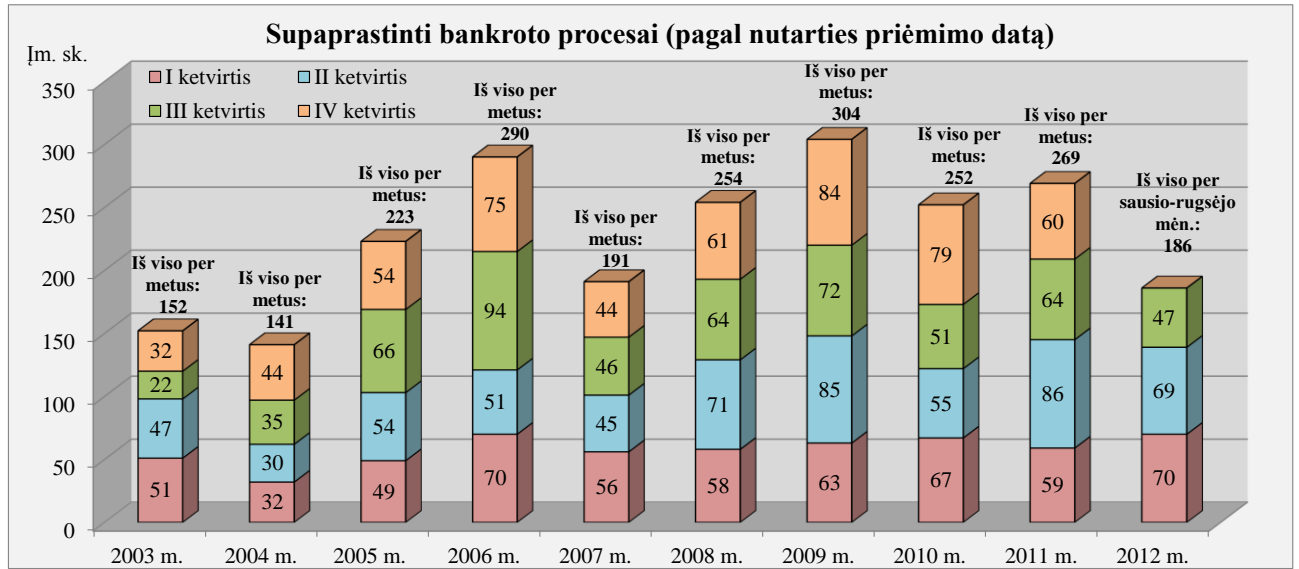
**Bankroto procesai teismo ir ne teismo tvarka**

2012 m. sausio – rugsėjo mėn. laikotarpiu bankroto bylos teisme buvo iškeltos 919 įmonių (98,4 proc.), o 15 įmonių (1,6 proc.) bankroto procesai pradėti ne teismo tvarka. Lyginant 2012 m. sausio – rugsėjo mėn. duomenis su atitinkamu 2011 m. laikotarpiu, teismo tvarka iškeltų bankroto bylų sumažėjo 4,3 proc., o ne teismo tvarka pradėtų bankroto procesų – 1,2 proc.

## Supaprastinti bankroto procesai

Laikotarpiu nuo 2003 m. sausio 1 d. iki 2012 m. rugsėjo 30 d. supaprastintas bankroto procesas iš viso buvo taikomas 2262 įmonėms, iš kurių 1956 įmonėms supaprastintas bankroto procesas baigtas. 2012 m. sausio – rugsėjo mėn. supaprastintas bankroto procesas pradėtas taikyti 186 įmonėms, tai yra 11 proc. mažiau nei per atitinkamą 2011 m. laikotarpį (209 įm.) ir 7,5 proc. daugiau nei 2010 m. sausio – rugsėjo mėn. (173 įm.) (žr. 2 paveikslą).

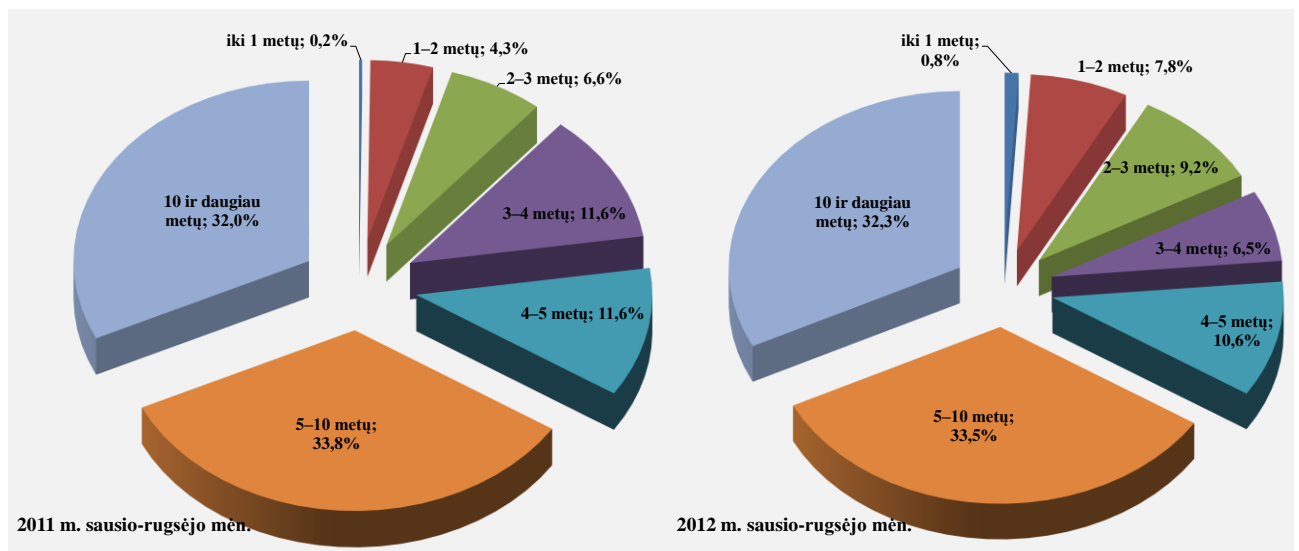
2 paveikslas



## BANKRUTUOJANČIŲ ĮMONIŲ VEIKLOS IR BAIGTŲ BANKROTO PROCESŲ TRUKMĖ

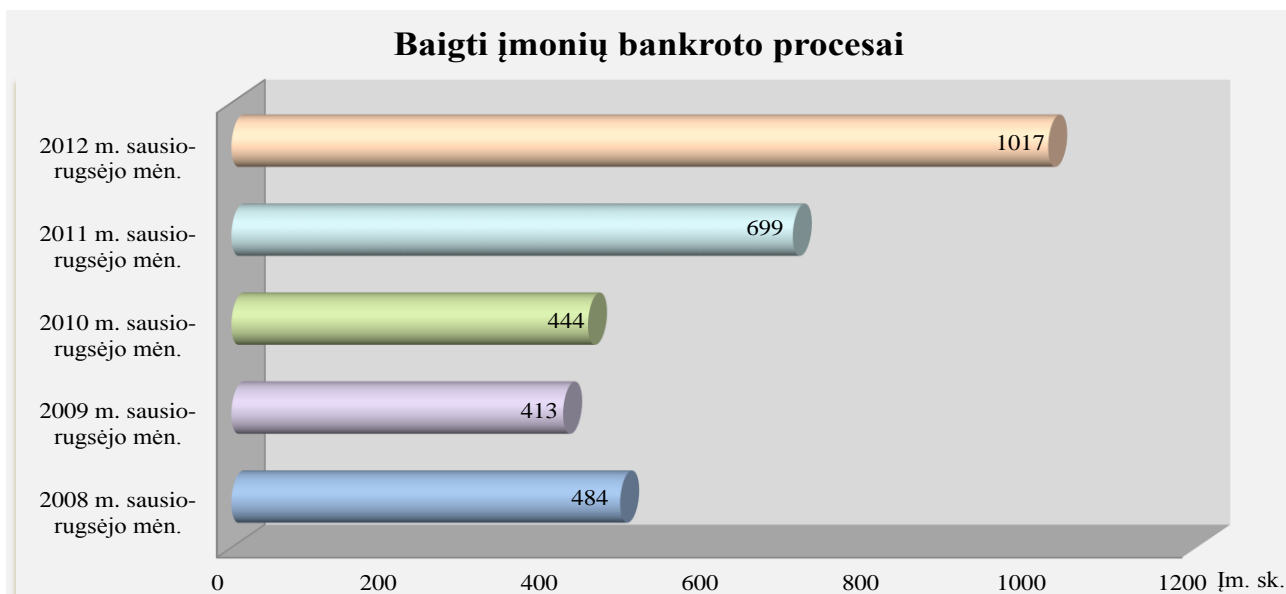
Lyginant įmonių, kurioms 2012 m. sausio – rugsėjo mėn. paskelbtas bankrotas, duomenis pagal jų veiklos trukmę iki bankroto su atitinkamu 2011 m. laikotarpiu matyti, kad tiek 2011, tiek 2012 m. sausio – rugsėjo mėn. didžiąją dalį bankrutuojančių įmonių sudarė įmonės, kurių veikla iki bankroto truko nuo 5 iki 10 metų (34 proc.) bei įmonės, iki bankroto vykdžiusios veiklą 10 metų ir daugiau (32 proc.) (žr. 3 paveikslą).

3 paveikslas



Analizuojant 2008 – 2012 m. sausio – rugsėjo mėn. baigtų bankroto procesų duomenis matyti, kad nuo 2010 m. baigtų bankroto procesų skaičius didėja: 2010 m. sausio – rugsėjo mėn. baigti 444 bankroto procesai, 2011 m. atitinkamu laikotarpiu – 699, o 2012 m. sausio – rugsėjo mėn. buvo baigta 1017 bankroto procesų, t. y. 45,5 proc. daugiau nei atitinkamu 2011 m. laikotarpiu (žr. 4 paveikslą).

4 paveikslas



Baigtų bankroto procesų trukmės duomenys rodo, kad bankroto procesai teismo tvarka truko 73,3 proc. ilgiau (22,8 mėn.) nei bankroto procesai ne teismo tvarka (13,2 mėn.). Baigtų supaprastintų bankroto procesų vidutinė trukmė – 13,6 mėn. (žr. 1 lentelę).

1 lentelė

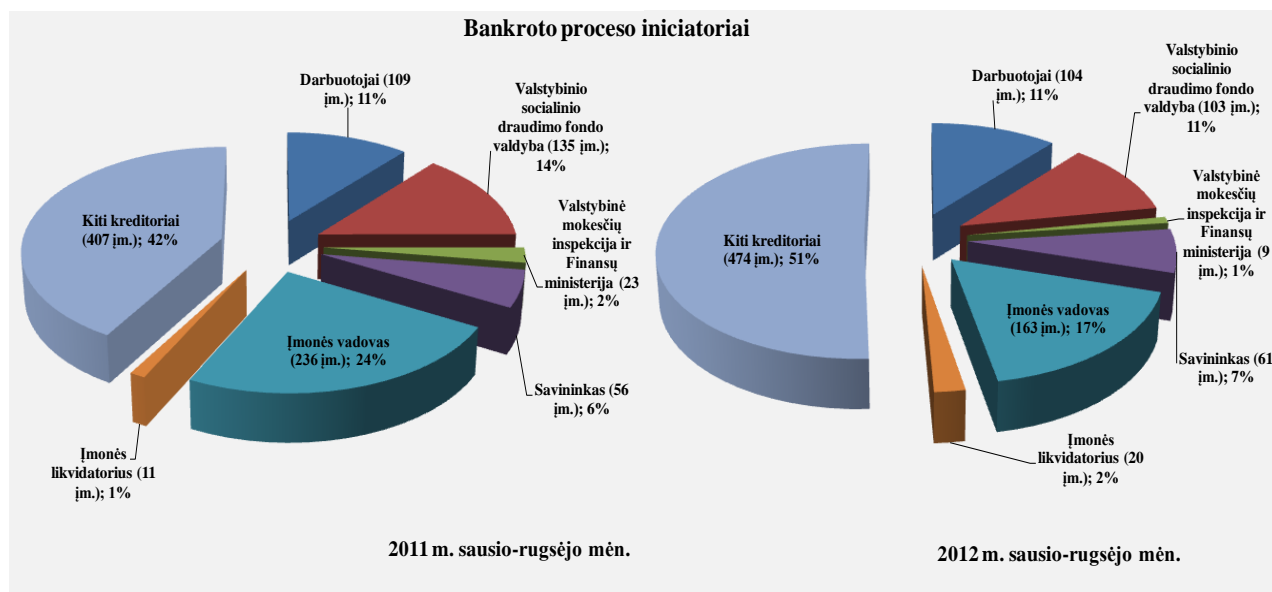
**Baigtų bankroto procesų trukmė (1993 – 2012 m. rugsėjo 30 d.)**

Bankroto procedūra	Vidutinė procesų trukmė, mėnesiais		
	Supaprastinti bankroto procesai	Procesai teismo tvarka	Procesai ne teismo tvarka
<b>BAIGTI PROCESAI</b>	<b>13,62</b>	<b>22,8</b>	<b>13,16</b>
Likviduota dėl bankroto	17,32	23,15	13,11
Panaikinta	-	2,47	-
Nutraukta, iš jų:			
kreditoriai atsisakė reikalavimų	-	17,6	16
atsiskaityta su kreditoriais	-	10,95	6
pasirašyta taikos sutartis	-	16,1	24,5

## ĮMONIŲ BANKROTO PROCESO INICIATORIAI

Daugiau nei pusę (51 proc.) visų bankroto procesų, pradėtų 2012 m. sausio – rugsėjo mėn., inicijavo kiti kreditoriai (474). Įmonių vadovai inicijavo 17 proc., darbuotojai ir Valstybinio socialinio draudimo fondo valdyba – po 11 proc. visų 2012 m. sausio – rugsėjo mėn. pradėtų bankroto procesų (žr. 5 paveikslą).

5 paveikslas

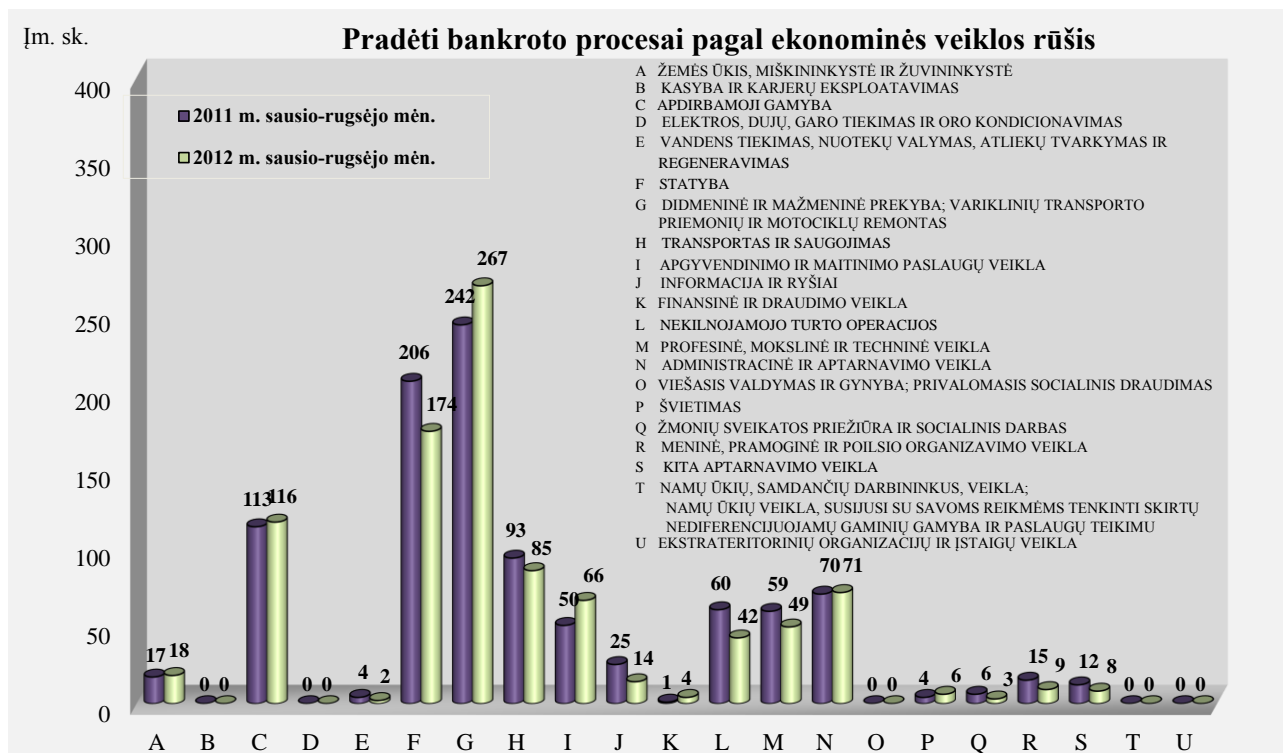


2012 m. sausio – rugsėjo mėn. kiti kreditoriai, įmonės likvidatorius ir savininkas inicijavo daugiau bankroto procesų nei atitinkamu 2011 m. laikotarpiu, o įmonės vadovas, Valstybinio socialinio draudimo fondo valdyba, darbuotojai, Valstybinė mokesčių inspekcija ir Finansų ministerija – mažiau, lyginant su 2011 m. sausio – rugsėjo mėn.

## ĮMONIŲ BANKROTO PROCESAI PAGAL EKONOMINĖS VEIKLOS RŪŠIS

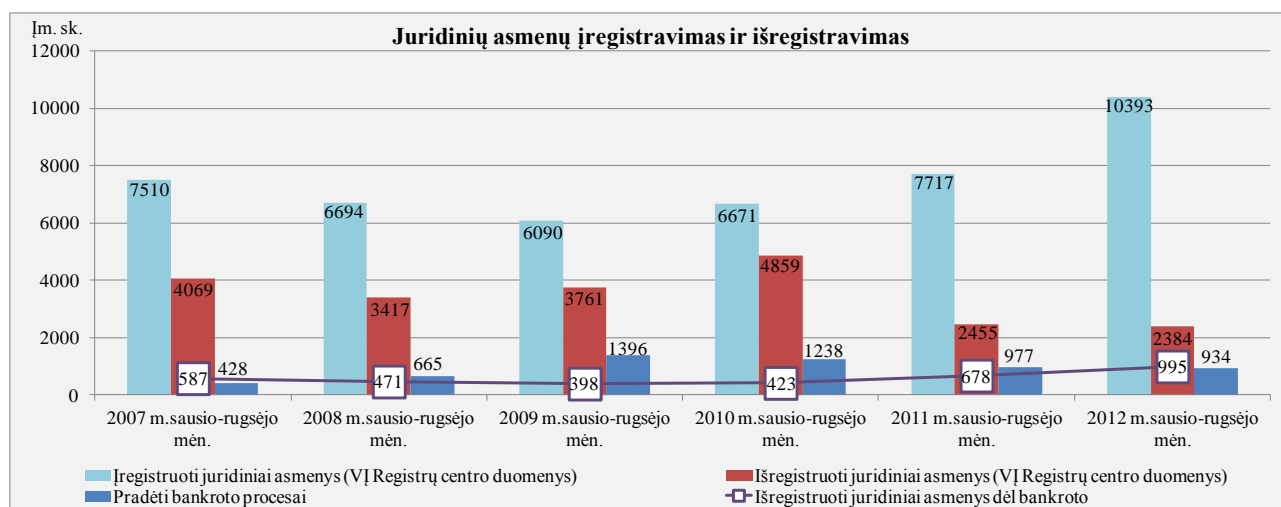
2012 m. sausio – rugsėjo mėn. daugiausia bankroto procesų pradėta įmonėms, užsiimančioms didmenine ir mažmenine prekyba (267 įm. arba 28,6 proc.), statybos (174 įm. arba 18,6 proc.), apdirbamosios gamybos (116 įm. arba 12,4 proc.), transporto ir saugojimo (85 įm. arba 9,1 proc.), administracine ir aptarnavimo (71 įm. arba 7,6 proc.), apgyvendinimo ir maitinimo paslaugų veikla (66 įm. arba 7,1 proc.). Analizuojamu laikotarpiu mažiausia bankroto procesų pradėta vandens tiekimo, nuotekų valymo, atliekų tvarkymo (2 įm. arba 0,2 proc.), žmonių sveikatos priežiūra ir socialiniu darbu (3 įm. arba 0,3 proc.), finansine ir draudimo veikla (4 įm. arba 0,4 proc.), švietimo (6 įm. arba 0,6 proc.) veikla užsiimančioms įmonėms (žr. 6 paveikslą).

Lyginant 2012 m. sausio – rugsėjo mėn. duomenis su atitinkamu 2011 m. laikotarpiu, žymesnis pradėtų bankroto procesų skaičiaus kritimas matomas nekilnojamojo turto operacijomis (30 proc.), profesine, moksline ir technine (16,9 proc.), statybos (15,5 proc.), transporto ir saugojimo (8,6 proc.) veikla užsiimančiose įmonėse, o didesnis pradėtų bankroto procesų skaičiaus augimas – apgyvendinimo ir maitinimo veikla (32 proc.) bei didmenine ir mažmenine prekyba (10,3 proc.) užsiimančiose įmonėse. Kita ekonomine veikla užsiimančioms įmonėms pradėtų bankroto procesų skaičiaus pokytis nežymus.



## JURIDINIŲ ASMENŲ REGISTRO DUOMENYS

2012 m. sausio – rugsėjo mėn. laikotarpiu Juridinių asmenų registre (toliau – Registras) įregistruoti 10393 juridiniai asmenys, t. y. 34,7 proc. daugiau negu 2011 m. atitinkamu laikotarpiu (7717), o iš Registro išregistruoti 2384 juridiniai asmenys, t. y. 2,9 proc. mažiau nei per 2011 m. sausio – rugsėjo mėn. (2455) (žr. 7 paveikslą).



Dėl bankroto išregistruotų juridinių asmenų skaičius 2012 m. sausio – rugsėjo mėn. buvo 317 arba 46,8 proc. didesnis nei atitinkamu 2011 m. laikotarpiu. Pažymėtina, kad 2012 m. sausio – rugsėjo mėn., lyginant su atitinkamu 2011 m. laikotarpiu, dėl bankroto išregistruotų juridinių

asmenų dalis visame iš Registro išregistruotų juridinių asmenų skaičiuje išaugo 51,1 proc. (2012 m. sausio – rugsėjo mėn. ši dalis sudarė 41,7 proc., o 2011 m. sausio – rugsėjo mėn. – 27,6 proc.).

## GARANTINIO FONDO ADMINISTRAVIMAS

Per 2012 m. sausio – rugsėjo mėn. Įmonių bankroto valdymo departamentas prie Ūkio ministerijos (toliau – Departamentas) gavo 684 įmonių Paraiškas išmokoms iš Garantinio fondo gauti (toliau – paraiškos), kuriose prašoma skirti išmokas 7968 bankrutuojančių ir bankrutavusių įmonių darbuotojams. Prašoma skirti išmokų suma sudaro 18,7 mln. Lt. Vienam darbuotojui vidutiniškai tenka 2,3 tūkst. Lt (žr. 2 lentelę).

2 lentelė

Laikotarpis	Gautos paraiškos								
	Paraiškų skaičius (vnt.)			Darbuotojų skaičius (žm.)			Prašoma skirti išmokų suma, darbuotojams (mln. Lt)		
	2010 m.	2011 m.	2012 m.	2010 m.	2011 m.	2012 m.	2010 m.	2011 m.	2012 m.
Sausis	58	76	89	1022	1354	741	2,9	3,3	1,6
Vasaris	47	88	48	936	1231	419	2,9	3,2	1,0
Kovas	103	122	79	1788	1588	976	5,2	4,7	2,3
Balandis	155	91	63	3442	1429	783	9,9	3,7	1,6
Gegužė	108	121	66	2107	1266	637	6,4	2,9	1,5
Birželis	115	102	121	1781	1504	1505	5,8	3,9	3,4
Liepa	154	100	73	2643	1396	804	7,6	3,4	2,0
Rugpjūtis	67	91	59	1617	1571	880	3,7	3,9	2,1
Rugsėjis	95	77	86	2086	602	1223	5,7	1,3	2,9
<b>Iš viso:</b>	<b>902</b>	<b>868</b>	<b>684</b>	<b>17422</b>	<b>11941</b>	<b>7968</b>	<b>50,1</b>	<b>30,3</b>	<b>18,4</b>

Lyginant 2012 m. sausio – rugsėjo mėn. duomenis su 2011 m. atitinkamu laikotarpiu, matyti, kad pateiktų paraiškų skaičius sumažėjo 21,2 proc. (2011 m. pateiktos 868 paraiškos), paraiškose nurodytų darbuotojų skaičius sumažėjo 33,3 proc. (2011 m. paraiškose nurodyta 11941 darbuotojai), prašomų išmokų darbuotojams suma sumažėjo 39,7 proc. (2011 m. prašomų išmokų suma buvo 30,3 mln. Lt).

2012 m. sausio – rugsėjo mėn. įvyko 14 Garantinio fondo tarybos posėdžių, kuriuose svarstytos 878 įmonių paraiškos, skirta išmokų 11020 darbuotojams, kuriems iš Garantinio fondo skirta išmokų suma – 26,5 mln. Lt. Vidutinė skirtų išmokų vienam darbuotojui suma – 2,4 tūkst. Lt (žr. 3 lentelę).

Per 2012 m. per sausio – rugsėjo mėn. paraiškų išnagrinėta, palyginti su 2011 m. atitinkamu laikotarpiu, apie 27,9 proc. mažiau (2011 m. – 1218 paraiškos), 45 proc. mažiau nei per 2011 m. ataskaitinį laikotarpį darbuotojų gavo išmokas iš Garantinio fondo (2011 m. – 20057 darbuotojai). Taip pat, iš Garantinio fondo lėšų darbuotojams išmokų skirta 50,9 proc. mažiau nei 2011 m. (2011 m. skirta – 53,5 mln. Lt).

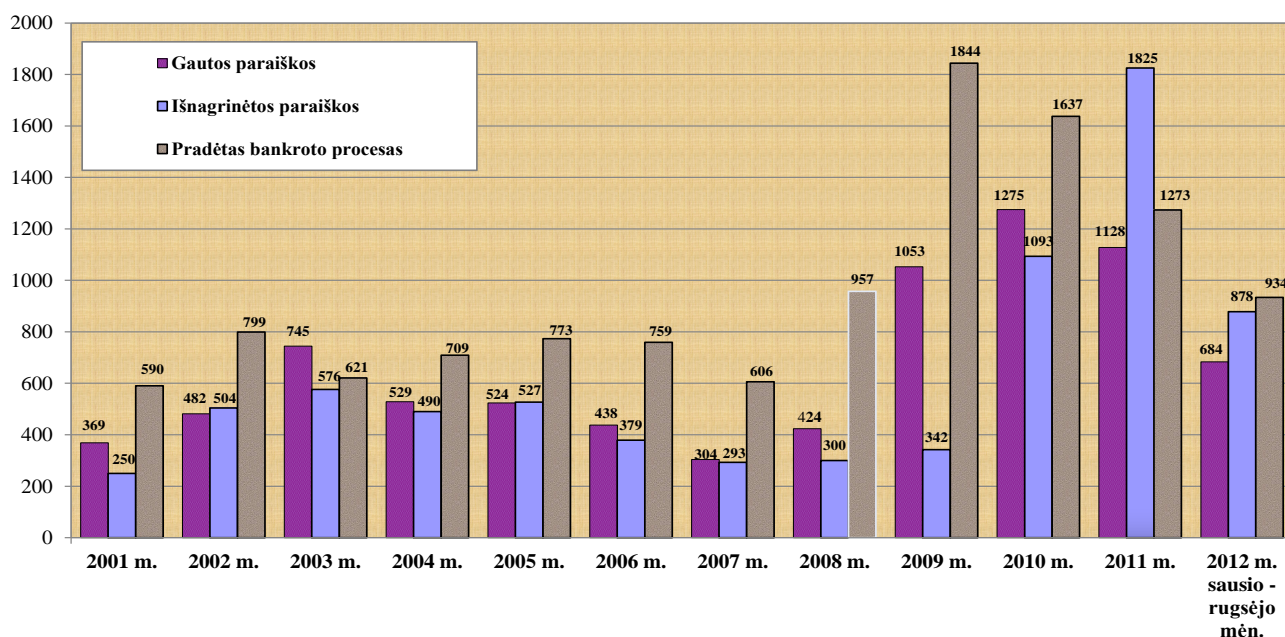
### Garantinio fondo tarybos posėdžių, kuriuose skirtos išmokos iš Garantinio fondo, suvestinė

Eil. Nr.	Garantinio fondo tarybos posėdžio data		Paraiškų skaičius (vnt.)		Darbuotojų, kuriems skirtos išmokos, skaičius (žm.)		Su darbo santykiais susijusios išmokos darbuotojams (mln. Lt)	
	2011 m.	2012 m.	2011 m.	2012 m.	2011 m.	2012 m.	2011 m.	2012 m.
1.	2011-01-06	2012-01-19	96	88	1696	813	5,3	2,1
2.	2011-02-03	2012-01-31	100	61	1764	890	5,1	2,1
3.	2011-03-03	2012-02-23	102	103	2103	1047	6,3	2,3
4.	2011-04-07	2012-03-15	130	95	1814	1725	5,2	5,5
5.	2011-05-05	2012-04-05	132	84	2732	1127	7,0	2,7
6.	2011-06-03	2012-04-26	144	64	2928	785	8,2	1,6
7.	2011-06-28	2012-05-17	175	52	2454	601	5,8	1,6
8.	2011-08-04	2012-06-07	194	62	2787	782	6,2	1,6
9.	2011-08-18	2012-06-28	61	76	802	616	1,7	1,0
10.	2011-09-08	2012-07-19	84	54	977	464	2,7	1,2
11.		2012-07-31		34		811		1,5
12.		2012-08-28		34		413		1,2
13.		2012-09-05		30		301		0,6
14.		2012-09-20		41		645		1,5
<b>Iš viso:</b>	-	-	<b>1218</b>	<b>878</b>	<b>20057</b>	<b>11020</b>	<b>53,5</b>	<b>26,5</b>

Gautų ir išnagrinėtų paraiškų skaičiaus dinamika labai priklauso nuo pradėtų bankroto procesų skaičiaus, nes maždaug 70–80 proc. bankrutuojančių įmonių kreipiasi į Garantinį fondą dėl išmokų skyrimo (žr. 8 paveikslą).

8 paveikslas

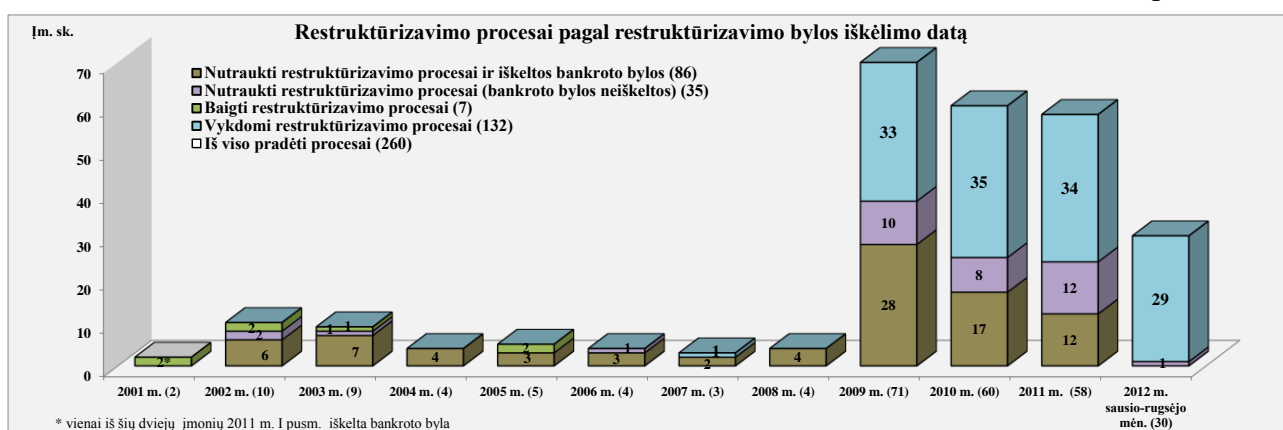
Gautų ir išnagrinėtų paraiškų skaičiaus palyginimas su pradėtais bankroto procesais



## ĮMONIŲ RESTRUKTŪRIZAVIMAS

Nuo Įmonių restruktūrizavimo įstatymo taikymo pradžios (2001 m. liepos 1 d.) iki 2012 m. rugsėjo 30 d. iš viso restruktūrizavimo procesai pradėti 260 įmonių, iš kurių 7 įmonės baigtos restruktūrizuoti, tačiau vienai iš jų 2011 m. I pusm. iškelta bankroto byla. Analizuojamu laikotarpiu 132 įmonėse restruktūrizavimo procesai tebevykdomi, o 121 įmonei restruktūrizavimo procesai buvo nutraukti (iš jų 86 įmonėms iškelta bankroto byla) (žr. 9 paveikslą).

9 paveikslas



2012 m. sausio – rugsėjo mėn. restruktūrizavimo procesas pradėtas 30 įmonių, t. y. 26,8 proc. mažiau nei atitinkamu 2011 m. laikotarpiu (41).

Per 2012 m. sausio – rugsėjo mėn. restruktūrizavimo planai buvo patvirtinti 22 įmonėms, t. y. 33,3 proc. mažiau nei atitinkamu 2011 m. laikotarpiu (33).

## BANKROTO IR RESTRUKTŪRIZAVIMO ADMINISTRATORIAI

2012 m. rugsėjo 30 d. teisę teikti įmonių bankroto administravimo paslaugas turėjo 491 fizinis ir 167 juridiniai asmenys, 10 asmenų turėjo teisę dirbti bankroto administratoriaus padėjėju. Teisę teikti įmonių restruktūrizavimo administravimo paslaugas turėjo 75 fiziniai ir 38 juridiniai asmenys (žr. 4 lentelę).

4 lentelė

### Bankroto ir restruktūrizavimo administratoriai

2012 m. rugsėjo 30 d.	Bankroto administratoriai		Bankroto administratoriaus padėjėjai	Restruktūrizavimo administratoriai	
	Fiziniai	Juridiniai		Fiziniai	Juridiniai
		491	167	10	75

Laikotarpiu nuo 2012 m. sausio 1 d. iki rugsėjo 30 d. teisę teikti įmonių bankroto administravimo paslaugas įgijo 39 fiziniai ir 15 juridinių asmenų, 10 asmenų suteikta teisė dirbti bankroto administratoriaus padėjėju. Teisę teikti įmonių restruktūrizavimo administravimo paslaugas įgijo 8 fiziniai ir 2 juridiniai asmenys. Trims bankroto administratoriams analizuojamu laikotarpiu bankroto administratoriaus pažymėjimai buvo panaikinti.

Direktorius

Alvydas Geigalas