

ĮMONIŲ BANKROTO VALDYMO DEPARTAMENTAS PRIE ŪKIO MINISTERIJOS
ĮMONIŲ BANKROTO IR RESTRUKTŪRIZAVIMO BEI FIZINIŲ ASMENŲ BANKROTO
PROCESŲ EIGOS
2014 M. SAUSIO–RUGSĖJO MĖN. APŽVALGA
 (2014-10-13 duomenimis)

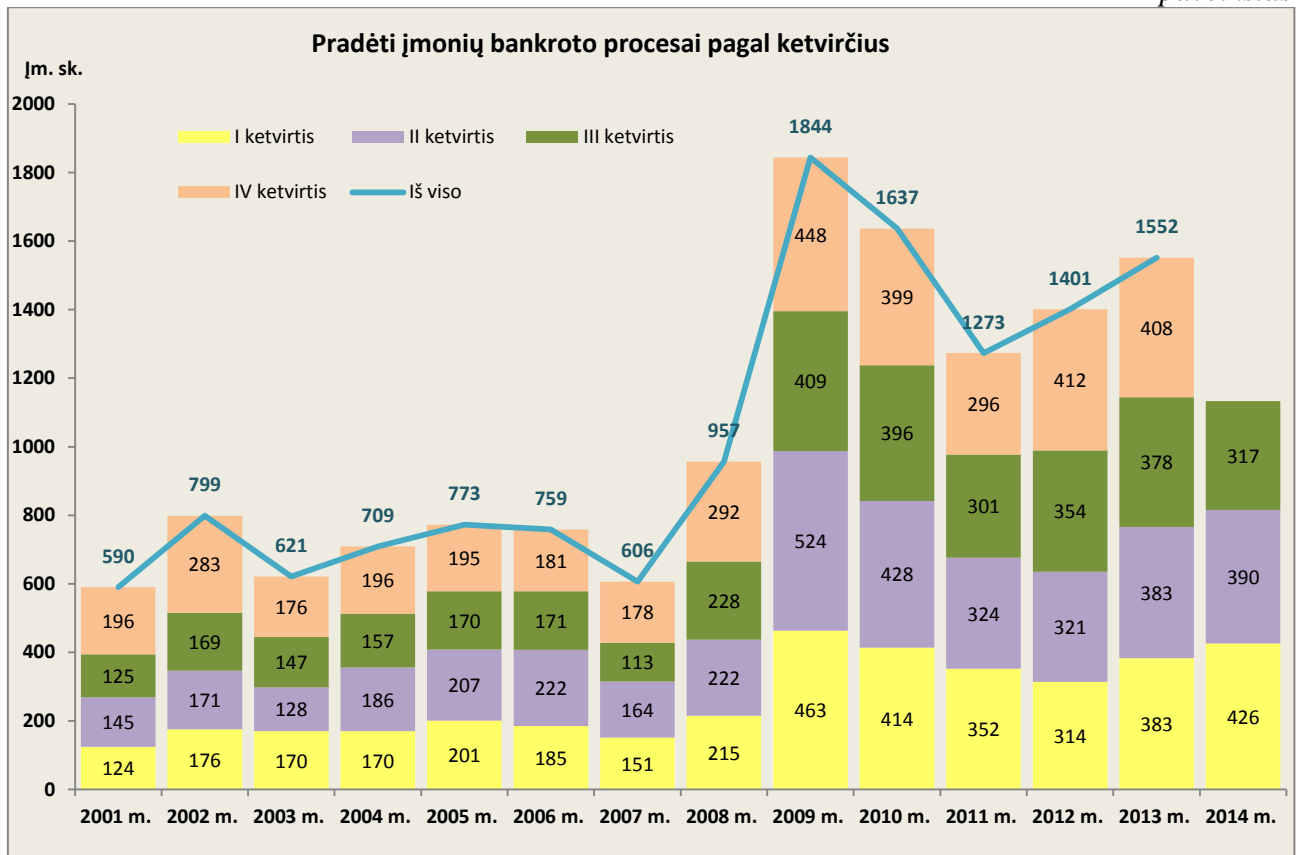
2014-11-04 Nr. (8.11)-A4-1264
 Vilnius

ĮMONIŲ BANKROTAS

Nuo 1993 m. sausio 1 d. iki 2014 m. rugsėjo 30 d. bankrotas buvo paskelbtas 15669 įmonėms ir 16 bankų, iš kurių 11658 įmonių (74,4 proc.) ir 14 bankų (87,5 proc.) bankroto procesas baigtas, o 4011 įmonių (25,6 proc.) ir 2 bankams (12,5 proc.) tebevykdomas. Iš visų 15669 įmonių, kurioms laikotarpiu nuo 1993 m. sausio 1 d. iki 2014 m. rugsėjo 30 d. buvo paskelbtas bankrotas, bankroto procesas nutrauktas 157 įmonėms, iš jų: 17 įmonių sanuotos, 3 įmonės reorganizuotos, 14 įmonių kreditoriai atsisakė savo reikalavimų, su 56 įmonių kreditoriais atsiskaityta, o su 67 įmonių kreditoriais pasirašyta taikos sutartis.

2014 m. sausio–rugsėjo mėn. bankroto procesai buvo pradėti 1133 įmonėms, t. y. apie 1,25 proc. visų šalyje veikiančių ūkio subjektų¹. Šis skaičius yra 11 įmonių arba 1 proc. mažesnis nei atitinkamu 2013 m. laikotarpiu (1144 įm.), tačiau 144 įmonėmis arba 14,6 proc. didesnis nei atitinkamu 2012 m. laikotarpiu (989 įm.) (žr. 1 paveikslą).

1 paveikslas

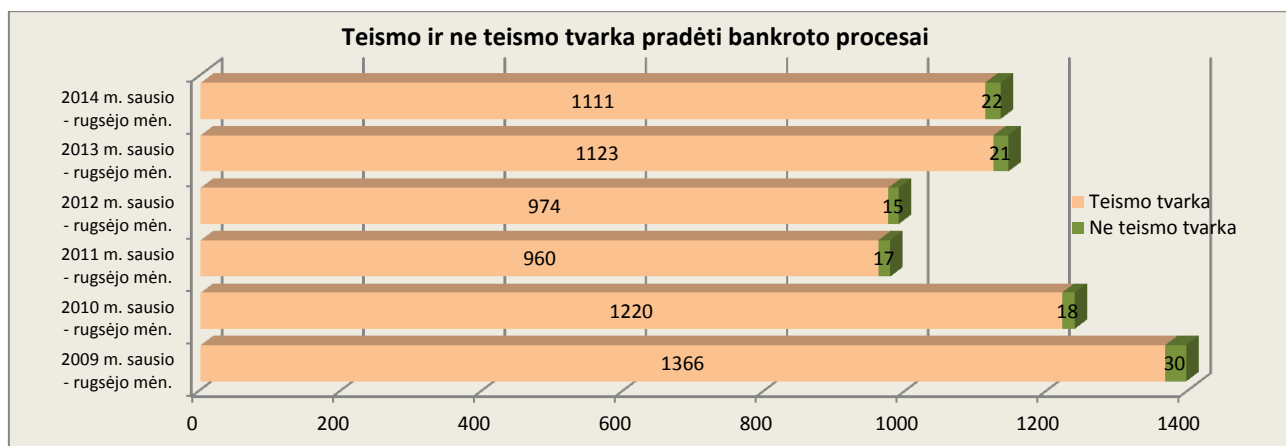


¹ Lietuvos statistikos departamento duomenimis 2014 m. sausio 1 d. Lietuvoje veiklą vykdė 90 790 Juridinių asmenų registre įregistruotų ūkio subjektų.

Bankroto procesai teismo ir ne teismo tvarka

2014 m. sausio–rugsėjo mėn. laikotarpiu bankroto bylos teisme buvo iškeltos 1111 įmonių (98,1 proc.), o 22 įmonėms (1,9 proc.) bankroto procesai pradėti ne teismo tvarka. Lyginant 2014 m. sausio–rugsėjo mėn. duomenis su atitinkamu 2013 m. laikotarpiu, teismo tvarka iškeltų bankroto bylų sumažėjo 1,1 proc. (žr. 2 paveikslą).

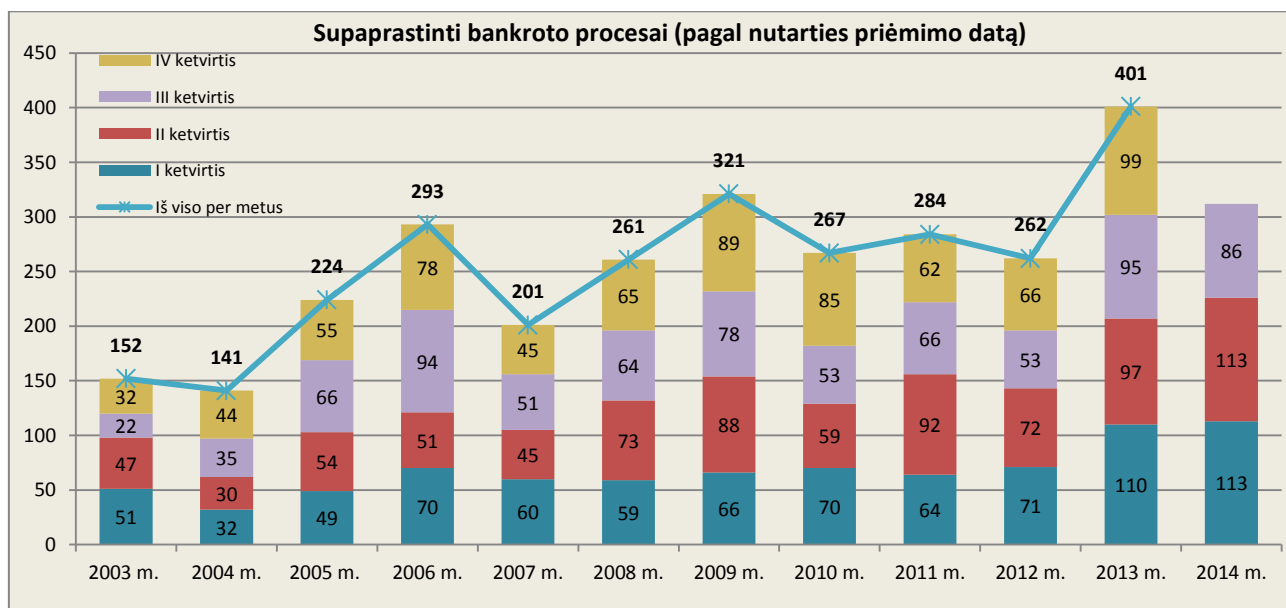
2 paveikslas



Supaprastinti bankroto procesai

Laikotarpiu nuo 2003 m. sausio 1 d. iki 2014 m. rugsėjo 30 d. supaprastintas bankroto procesas iš viso buvo pradėtas taikyti 3119 įmonių, iš kurių 2629 įmonėms supaprastintas bankroto procesas baigtas, o 99 supaprastinti bankroto procesai buvo nutraukti. 2014 m. sausio–rugsėjo mėn. supaprastintas bankroto procesas pradėtas taikyti 312 įmonių, tai yra 10 įm. mažiau nei atitinkamu 2013 m. laikotarpiu (302 įm.) (žr. 3 paveikslą).

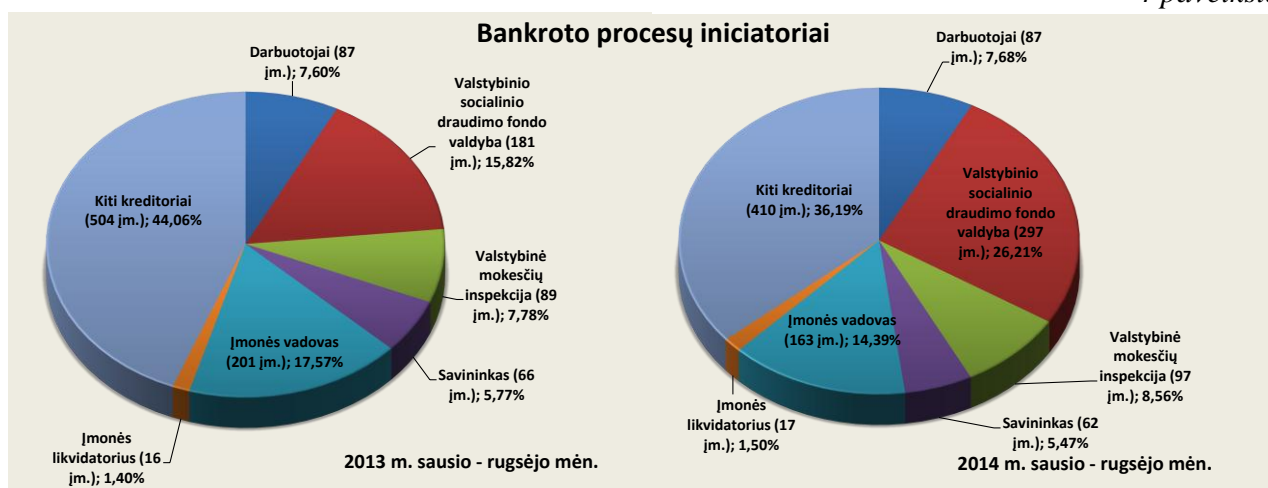
3 paveikslas



Bankroto proceso iniciatoriai

Didžiąją dalį visų bankroto procesų, pradėtų 2014 m. sausio–rugsėjo mėn., inicijavo kiti kreditoriai (410 įm. arba 36,2 proc.) ir Valstybinio socialinio draudimo fondo valdyba (toliau – VSDFV) (297 įm. arba 26,2 proc.). Įmonių vadovai inicijavo 14,4 proc., Valstybinė mokesčių inspekcija – 8,6 proc., o darbuotojai – 7,7 proc. visų 2014 m. sausio–rugsėjo mėn. pradėtų bankroto procesų (žr. 4 paveikslą).

4 paveikslas

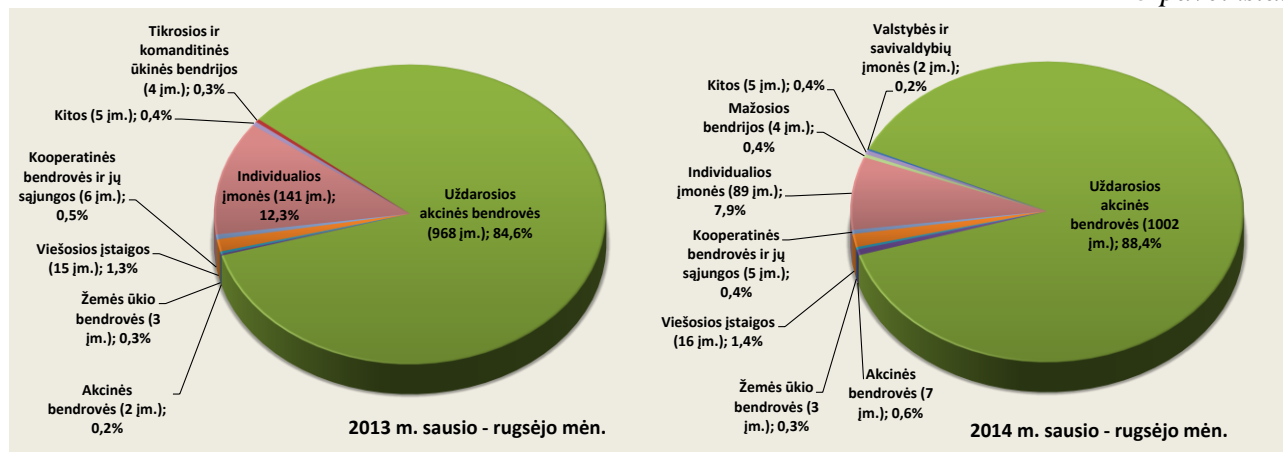


Atkreiptinas dėmesys, kad 2014 m. sausio–rugsėjo mėn. ypač išaugo VSDFV inicijuotų įmonių bankroto procesų dalis: per 2014 m. sausio–rugsėjo mėn. VSDFV iniciatyva pradėti 297 įmonių bankroto procesai (26,2 proc. visų 2014 m. sausio–rugsėjo mėn. pradėtų bankroto procesų), kai tuo tarpu 2013 m. sausio–rugsėjo mėn. VSDFV bankroto procesą inicijavo 181 įmonei (15,8 proc. visų 2013 m. sausio–rugsėjo mėn. pradėtų bankroto procesų). Aktyviausiai bankroto procesus VSDFV inicijuoja Klaipėdos ir Vilniaus apskrityse: per 2014 m. VSDFV iniciatyva Klaipėdos apskrityje pradėtas 91 įmonės bankroto procesas (8 proc. visų 2014 m. sausio–rugsėjo mėn. pradėtų bankroto procesų), Vilniaus apskrityje – 81 įmonės bankroto procesas (7 proc. visų 2014 m. sausio–rugsėjo mėn. pradėtų bankroto procesų).

Bankroto procesai pagal teisinę formą

2014 m. sausio–rugsėjo mėn. dažniausiai bankroto procesas buvo inicijuojamas uždarosioms akcinėms bendrovėms (88,4 proc.) ir individualioms įmonėms (7,9 proc.) (žr. 5 paveikslą).

5 paveikslas



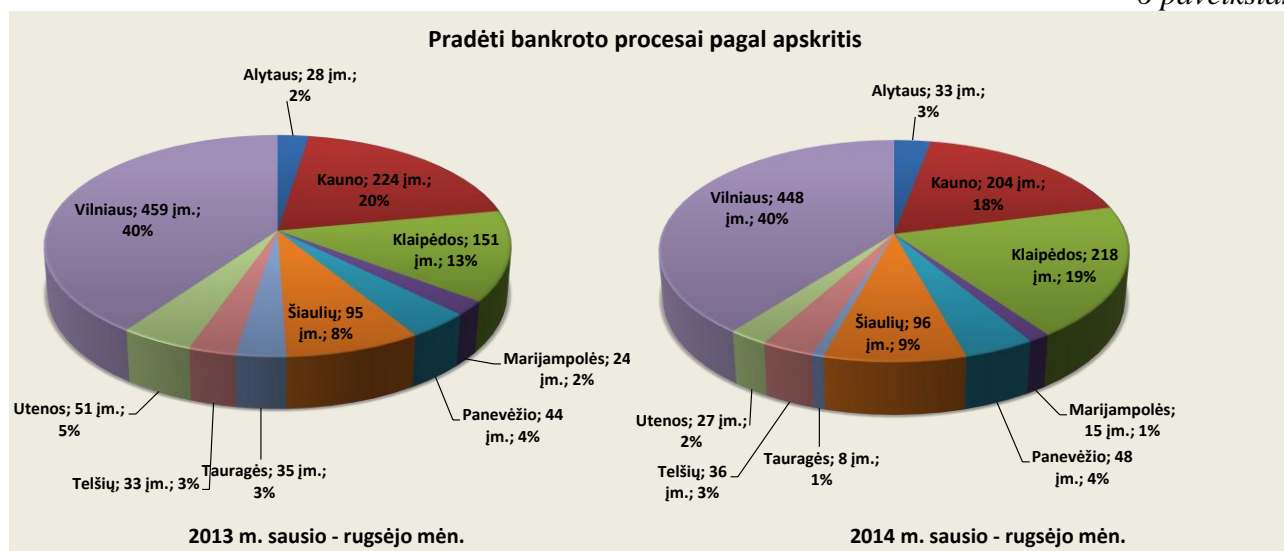
2014 m. sausio–rugsėjo mėn., lyginant su atitinkamu 2013 m. laikotarpiu, uždarosioms akcinėms bendrovėms pradėtų bankroto procesų skaičius išaugo 3,5 proc., o individualioms įmonėms pradėtų bankroto procesų skaičius sumažėjo 36,9 proc.

Uždaryjū akcinių bendrovių ir individualių įmonių dominavimą tarp bankrutuojančių įmonių lemia tai, kad šių teisinių formų įmonės sudaro didžiąją dalį Lietuvoje veikiančių ūkio subjektų: Lietuvos statistikos departamento duomenimis 2014 m. pradžioje uždarosios akcinės bendrovės sudarė 60,9 proc., individualios įmonės – 12 proc. visų Lietuvoje veikiančių ūkio subjektų.

Bankroto procesai pagal apskritis

2014 m. sausio–rugsėjo mėn. daugiausia bankroto procesų pradėta įmonėms Vilniaus (40 proc.), Klaipėdos (19 proc.), Kauno (18 proc.) ir Šiaulių (9 proc.) apskrityse (žr. 6 paveikslą).

6 paveikslas

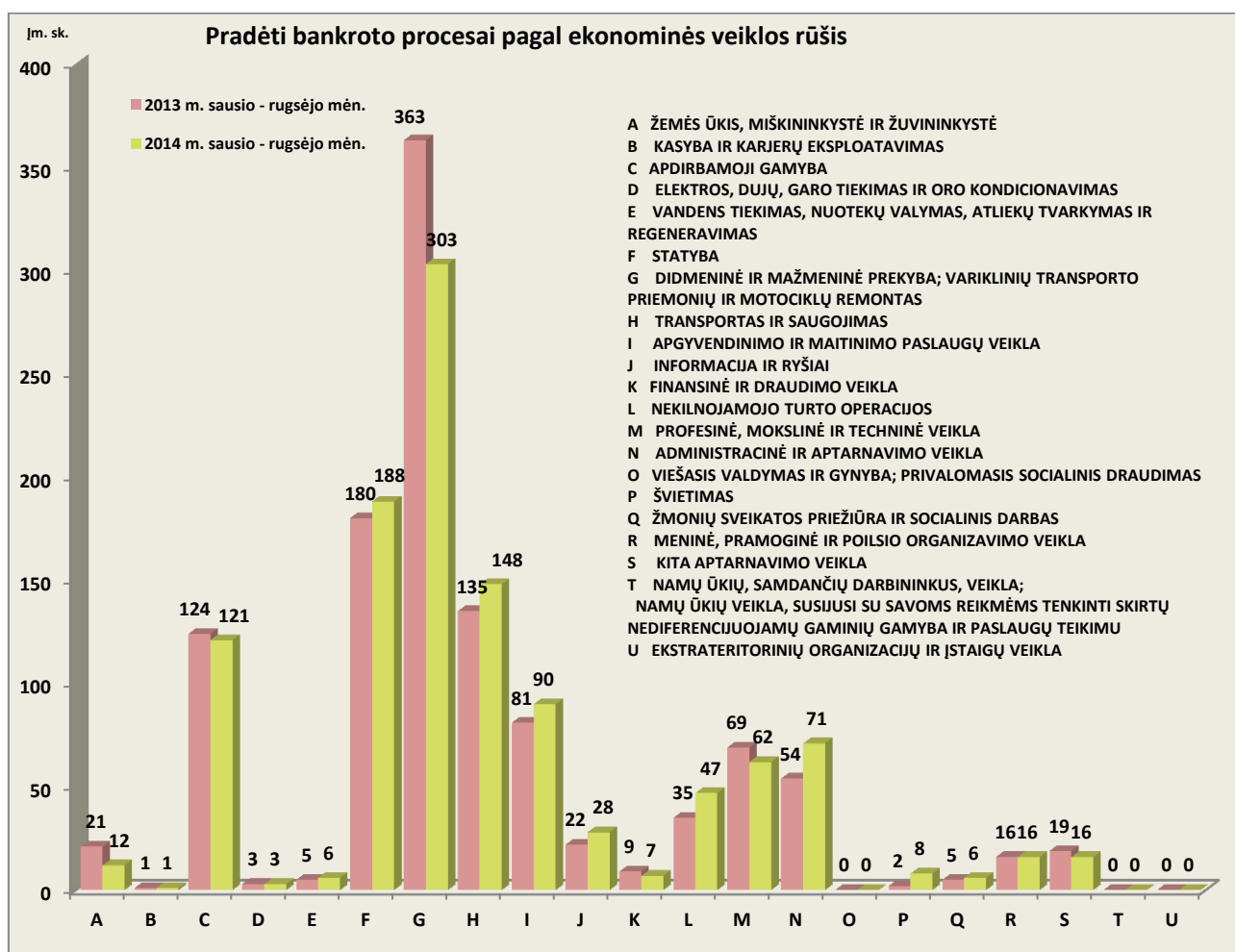


Įmonių iš Vilniaus, Kauno, Klaipėdos ir Šiaulių apskričių dominavimą tarp bankrutuojančių įmonių lemia tai, kad šiose apskrityse veikiančios įmonės sudaro didžiąją dalį Lietuvoje veikiančių ūkio subjektų: Lietuvos statistikos departamento duomenimis 2014 m. pradžioje iš visų Lietuvoje veikiančių ūkio subjektų 37,9 proc. veikė Vilniaus, 20,2 proc. – Kauno, 11,6 proc. – Klaipėdos, o 7,6 proc. – Šiaulių apskrityje.

Atkreiptinas dėmesys, kad per 2014 m. sausio–rugsėjo mėn. lyginant su atitinkamu 2013 m. laikotarpiu Klaipėdos apskrityje pradėtų bankroto procesų skaičius išaugo 44 proc. Tarp įmonių, kurioms per 2014 m. sausio–rugsėjo mėn. Klaipėdos apskrityje pradėti bankroto procesai, dominuoja vidutiniškai apie 10 metų iki bankroto gyvavusios uždarosios akcinės bendrovės, užsiimančios didmenine prekyba, transportu ir saugojimu, statyba bei apgyvendinimo ir maitinimo paslaugų veikla.

Bankroto procesai pagal ekonominės veiklos rūšis

2014 m. sausio–rugsėjo mėn. daugiausia bankroto procesų pradėta įmonėms, užsiimančioms didmenine ir mažmenine prekyba (303 įm. arba 26,7 proc.), statyba (188 įm. arba 16,6 proc.), transportu ir saugojimu (148 įm. arba 13,1 proc.), apdirbamąja gamyba (121 įm. arba 10,7 proc.), apgyvendinimo ir maitinimo paslaugų veikla (90 įm. arba 7,9 proc.), administracine ir aptarnavimo veikla (71 įm. arba 6,3 proc.) bei profesine, moksline ir technine veikla (62 įm. arba 5,5 proc.) (žr. 7 paveikslą).



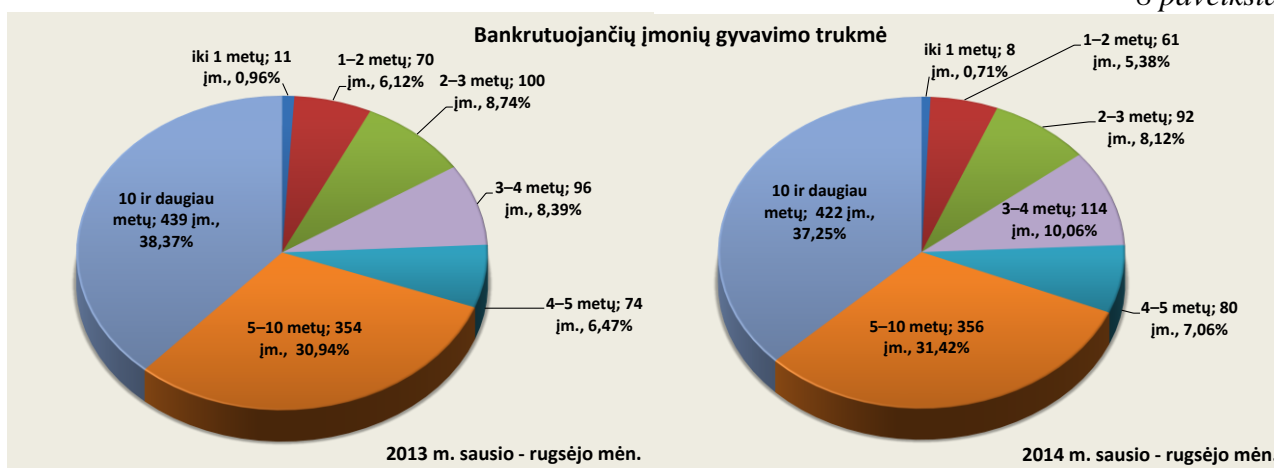
Prekyba, gamyba, transportu ir saugojimu bei statyba užsiimančių įmonių dominavimą tarp bankrutuojančių įmonių lemia tai, kad šiems sektoriams priklausančios įmonės sudaro didžiąją dalį Lietuvoje veikiančių ūkio subjektų: Lietuvos statistikos departamento duomenimis 2014 m. pradžioje iš visų Lietuvoje veikiančių ūkio subjektų 24,5 proc. veikė prekybos, 7,6 proc. – gamybos, 7,4 proc. – transporto ir saugojimo, o 6,7 proc. – statybos sektoriuose.

Lyginant 2014 m. sausio–rugsėjo mėn. duomenis su atitinkamu 2013 m. laikotarpiu, žymesnis pradėtų bankroto procesų skaičiaus kritimas matomas didmenine ir mažmenine prekyba (17 proc.), žemės ūkiu, miškininkyste ir žuvininkyste (43 proc.), o didesnis pradėtų bankroto procesų skaičiaus augimas – nekilnojamojo turto operacijomis (34 proc.), administracine ir aptarnavimo veikla (32 proc.) bei transportu ir saugojimu (10 proc.) užsiimančiose įmonėse.

Bankrutuojančių įmonių gyvavimo ir baigtų bankroto procesų trukmė

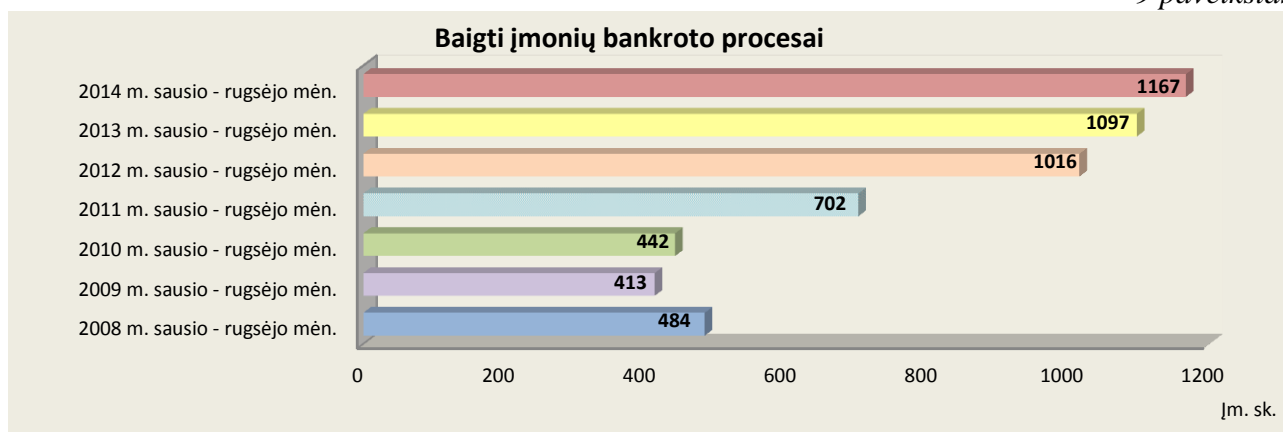
Lyginant įmonių, kurioms 2014 m. sausio–rugsėjo mėn. paskelbtas bankrotas, duomenis pagal jų gyvavimo trukmę iki bankroto su atitinkamu 2013 m. laikotarpiu matyti, kad tiek 2013, tiek 2014 m. sausio–rugsėjo mėn. didžiąją dalį bankrutuojančių įmonių sudarė 5 metus ir ilgiau gyvavusios įmonės. 2014 m. sausio–rugsėjo mėn. įmonės, gyvavusios nuo 5 iki 10 metų sudarė 31,4 proc., o įmonės, iki bankroto gyvavusios 10 metų ir daugiau – 37,3 proc. bankrutavusių įmonių (žr. 8 paveikslą).

8 paveikslas



Analizuojant 2008–2014 m. sausio–rugsėjo mėn. baigtų bankroto procesų duomenis matyti, kad daugiausiai bankroto procesų buvo baigta 2014 m. sausio–rugsėjo mėn. (1167). Per 2014 m. sausio–rugsėjo mėn. bankroto procesų baigta 6,4 proc. daugiau nei atitinkamu 2013 m. laikotarpiu (žr. 9 paveikslą).

9 paveikslas



Baigtų bankroto procesų trukmės duomenys rodo, kad bankroto procesai teismo tvarka truko 11,3 mėn. ilgiau (24,4 mėn.) nei bankroto procesai ne teismo tvarka (13,1 mėn.). Baigtų supaprastintų bankroto procesų vidutinė trukmė – 14,6 mėn. (žr. 1 lentelę).

1 lentelė

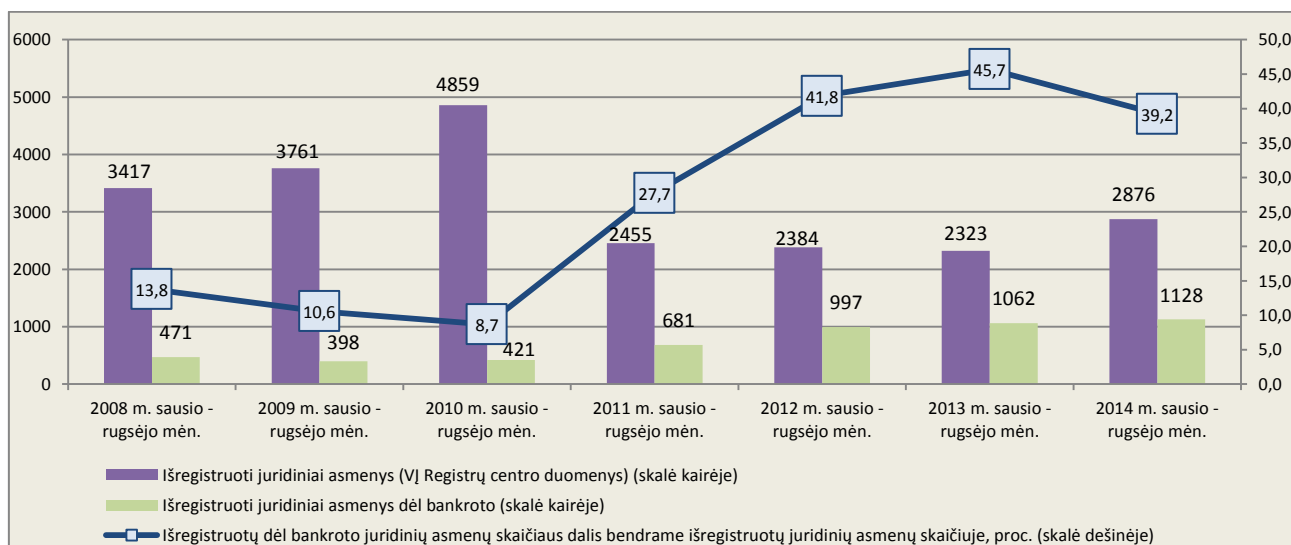
Baigtų bankroto procesų trukmė (1993–2014 m. rugsėjo 30 d.)

| Bankroto procedūra | Vidutinė procesų trukmė, mėnesiais* | | |
|--------------------------------------------------------|-------------------------------------|------------------------|---------------------------|
| | Supaprastinti bankroto procesai | Procesai teismo tvarka | Procesai ne teismo tvarka |
| BAIGTI BANKROTO PROCESAI | 14,6 | 24,43 | 13,12 |
| Išregistruota dėl įmonės pabaigos | 14,48 | 24,86 | 13,11 |
| Panaikintos nutartys išskelti bankroto bylą | - | 2,24 | - |
| Bankroto procesas nutrauktas, iš jų: | | | |
| kai visi kreditoriai atsisakė reikalavimų | - | 16,17 | 9 |
| bankrutuojanti įmonė atsiskaitė su visais kreditoriais | - | 12,58 | 6 |
| pasirašyta taikos sutartis | - | 15,79 | 24,5 |

*Nuo teismo nutarties išskelti bankroto bylą priėmimo ar kreditorių susirinkimo sprendimo taikyti įmonei bankroto procesą ne teismo tvarka

Dėl bankroto išregistruotų juridinių asmenų skaičius 2014 m. sausio–rugsėjo mėn. buvo 66 jm. arba 6,2 proc. didesnis nei atitinkamu 2013 m. laikotarpiu. Analizuojant Juridinių asmenų registro (toliau – Registras) duomenis matyti, kad per 2014 m. sausio–rugsėjo mėn. 39,2 proc. iš Registro išregistruotų juridinių asmenų buvo išregistruoti dėl bankroto. Tačiau ši dėl bankroto išregistruotų juridinių asmenų dalis visame iš Registro išregistruotų juridinių asmenų skaičiuje per 2014 m. sausio–rugsėjo mėn., lyginant su atitinkamu 2013 m. laikotarpiu, sumažėjo (2013 m. sausio–rugsėjo mėn. – 45,7 proc.) (žr. 10 paveikslą).

10 paveikslas



GARANTINIO FONDO ADMINISTRAVIMAS

2014 m. sausio–rugsėjo mėn. Įmonių bankroto valdymo departamentui prie Ūkio ministerijos (toliau – Departamentas) buvo pateikta 750 paraiškų išmokoms iš Garantinio fondo lėšų gauti (toliau – Paraiška), kuriose prašoma skirti išmokas 7190 bankrutuojančių ir bankrutavusių įmonių darbuotojams. Prašoma skirti išmokų suma darbuotojams sudaro 21,0 mln. Lt, vienam darbuotojui vidutiniškai apie 2,92 tūkst. Lt (žr. 2 lentelę).

2 lentelė

| Laikotarpis | Gautos paraiškos | | | | | | | | |
|-----------------|-----------------------------|-----------------------------|-----------------------------|-----------------------------|-----------------------------|-----------------------------|---------------------------------------------------|-----------------------------|-----------------------------|
| | Paraiškų skaičius (vnt.) | | | Darbuotojų skaičius (žm.) | | | Prašoma skirti išmokų suma darbuotojams (mln. Lt) | | |
| | 2012 m. sausio-rugsėjo mėn. | 2013 m. sausio-rugsėjo mėn. | 2014 m. sausio-rugsėjo mėn. | 2012 m. sausio-rugsėjo mėn. | 2013 m. sausio-rugsėjo mėn. | 2014 m. sausio-rugsėjo mėn. | 2012 m. sausio-rugsėjo mėn. | 2013 m. sausio-rugsėjo mėn. | 2014 m. sausio-rugsėjo mėn. |
| Sausis | 89 | 79 | 107 | 741 | 1012 | 1234 | 1,6 | 2,1 | 4,1 |
| Vasaris | 48 | 69 | 86 | 419 | 670 | 713 | 1,0 | 2,0 | 2,0 |
| Kovas | 79 | 56 | 100 | 976 | 371 | 1051 | 2,3 | 1,0 | 3,0 |
| Balandis | 63 | 102 | 81 | 783 | 1223 | 662 | 1,6 | 3,8 | 1,7 |
| Gegužė | 66 | 102 | 68 | 637 | 796 | 416 | 1,5 | 2,2 | 1,0 |
| Birželis | 122 | 104 | 69 | 1509 | 1469 | 576 | 3,4 | 4,5 | 1,7 |
| Liepa | 73 | 80 | 91 | 804 | 892 | 957 | 2,0 | 2,4 | 3,1 |
| Rugpjūtis | 59 | 51 | 62 | 880 | 784 | 794 | 2,1 | 2,3 | 2,5 |
| Rugsėjis | 86 | 78 | 86 | 1223 | 610 | 787 | 2,9 | 1,8 | 1,9 |
| Iš viso: | 685 | 721 | 750 | 7972 | 7827 | 7190 | 18,4 | 22,1 | 21,0 |

Lyginant 2014 m. ir 2013 m. sausio–rugsėjo mėn. laikotarpius Departamente gautų Paraiškų skaičius išaugo 4,0 proc. (2014 m. sausio–rugsėjo mėn. Departamente gauta 750 Paraiškų, 2013 m. sausio–rugsėjo mėn. – 721 Paraiškos), Paraiškose nurodytų darbuotojų skaičius sumažėjo 8,1 proc. (2014 m. sausio–rugsėjo mėn. – 7190 darbuotojai, 2013 m. sausio–rugsėjo mėn. – 7827 darbuotojai). Vertinant Paraiškose prašomų skirti išmokų darbuotojams sumas, matyti, kad šis rodiklis sumažėjo 5,0 proc. (2014 m. sausio–rugsėjo mėn. prašomų išmokų darbuotojams suma sudarė 21,0 mln. Lt, 2013 m. sausio–rugsėjo mėn. – 22,1 mln. Lt).

Per 2014 m. sausio–rugsėjo mėn. įvyko 19 Garantinio fondo tarybos posėdžių, kuriuose svarstytos 739 įmonių Paraiškos, ir kurių pagrindu 6564 bankrutuojančių ir bankrutavusių įmonių darbuotojams buvo skirtos išmokos iš Garantinio fondo lėšų – iš viso 19279,8 tūkst. Lt, vienam darbuotojui vidutiniškai apie 2,94 tūkst. Lt.

2014 m. sausio–rugsėjo mėn. Departamentas Garantinio fondo tarybai svarstyti pateikė 5,9 proc. daugiau Paraiškų, palyginti su 2013 m. sausio–rugsėjo mėn. (2014 m. sausio–rugsėjo mėn. – 739 Paraiškos, o 2013 m. sausio–rugsėjo mėn. – 698 Paraiškos), o darbuotojų, kuriems buvo skirtos išmokos iš Garantinio fondo lėšų, skaičius 2014 m. sausio–rugsėjo mėn. yra 9,1 proc. mažesnis nei 2013 m. sausio – rugsėjo mėn. (2014 m. sausio–rugsėjo mėn. išmokos iš Garantinio fondo lėšų skirtos 6564 darbuotojų, o 2013 m. sausio–rugsėjo mėn. – 7223 darbuotojų). Vertinant Garantinio fondo tarybos posėdžiuose skirtų išmokų iš Garantinio fondo lėšų darbuotojams sumas, matyti, kad šis rodiklis sumažėjo 4,5 proc. (2014 m. sausio–rugsėjo mėn. skirtų išmokų darbuotojams suma sudarė 19279,8 tūkst. Lt, 2013 m. sausio–rugsėjo mėn. – 20192,8 tūkst. Lt) (žr. 3 lentelę).

3 lentelė

Garantinio fondo tarybos posėdžių, kuriuose skirtos išmokos iš Garantinio fondo, suvestinė

| Eil. nr. | Garantinio fondo tarybos posėdžio data | | Išnagrinėtų ir Garantinio fondo tarybai pateiktų paraiškų skaičius | | Darbuotojų, kuriems skirtos išmokos, skaičius | | Skirtų išmokų darbuotojams suma (tūkst. Lt) | |
|----------|----------------------------------------|-----------------------------|--------------------------------------------------------------------|-----------------------------|-----------------------------------------------|-----------------------------|---------------------------------------------|-----------------------------|
| | 2013 m. sausio-rugsėjo mėn. | 2014 m. sausio-rugsėjo mėn. | 2013 m. sausio-rugsėjo mėn. | 2014 m. sausio-rugsėjo mėn. | 2013 m. sausio-rugsėjo mėn. | 2014 m. sausio-rugsėjo mėn. | 2013 m. sausio-rugsėjo mėn. | 2014 m. sausio-rugsėjo mėn. |
| 1. | 2013-02-08 | 2014-01-16 | 99 | 46 | 1044 | 335 | 2243,9 | 1053,6 |
| 2. | 2013-02-22 | 2014-01-30 | 38 | 39 | 427 | 276 | 1126,3 | 602,8 |
| 3. | 2013-03-15 | 2014-02-13 | 61 | 45 | 625 | 494 | 1606,9 | 1618,8 |
| 4. | 2013-03-29 | 2014-02-27 | 19 | 42 | 105 | 493 | 282,1 | 1722,8 |
| 5. | 2013-04-15 | 2014-03-13 | 43 | 39 | 448 | 403 | 1365,9 | 1027,3 |
| 6. | 2013-04-30 | 2014-03-20 | 56 | 2 | 340 | 7 | 756,4 | 10,2 |
| 7. | 2013-05-15 | 2014-03-27 | 38 | 38 | 224 | 219 | 474,5 | 470,9 |
| 8. | 2013-05-31 | 2014-04-17 | 56 | 71 | 489 | 522 | 1448,2 | 1137,8 |
| 9. | 2013-06-14 | 2014-04-30 | 51 | 24 | 709 | 289 | 2435,2 | 1078,8 |
| 10. | 2013-06-28 | 2014-05-15 | 46 | 42 | 403 | 437 | 1153,1 | 1678,3 |
| 11. | 2013-07-15 | 2014-05-30 | 33 | 39 | 233 | 339 | 719,6 | 780,1 |
| 12. | 2013-07-31 | 2014-06-13 | 52 | 21 | 407 | 277 | 1108,0 | 742,6 |
| 13. | 2013-08-23 | 2014-06-30 | 24 | 29 | 731 | 159 | 2335,5 | 408,4 |
| 14. | 2013-09-04 | 2014-07-15* | 49 | - | 599 | - | 1577,0 | - |
| 15. | 2013-09-19 | 2014-07-31 | 33 | 62 | 439 | 308 | 1560,2 | 850,6 |
| 16. | | 2014-08-14 | | 42 | | 364 | | 1067,3 |
| 17. | | 2014-08-28 | | 51 | | 530 | | 1443,8 |
| 18. | | 2014-09-16 | | 53 | | 560 | | 1965,6 |
| 19. | | 2014-09-30 | | 54 | | 552 | | 1620,1 |
| | Viso: | | 698 | 739 | 7223 | 6564 | 20192,8 | 19279,8** |

* 2014 m. liepos 15 d. Garantinio fondo taryba nepriėmė sprendimų darbotvarkės kalusimais, nesusirinkus kvorumui.

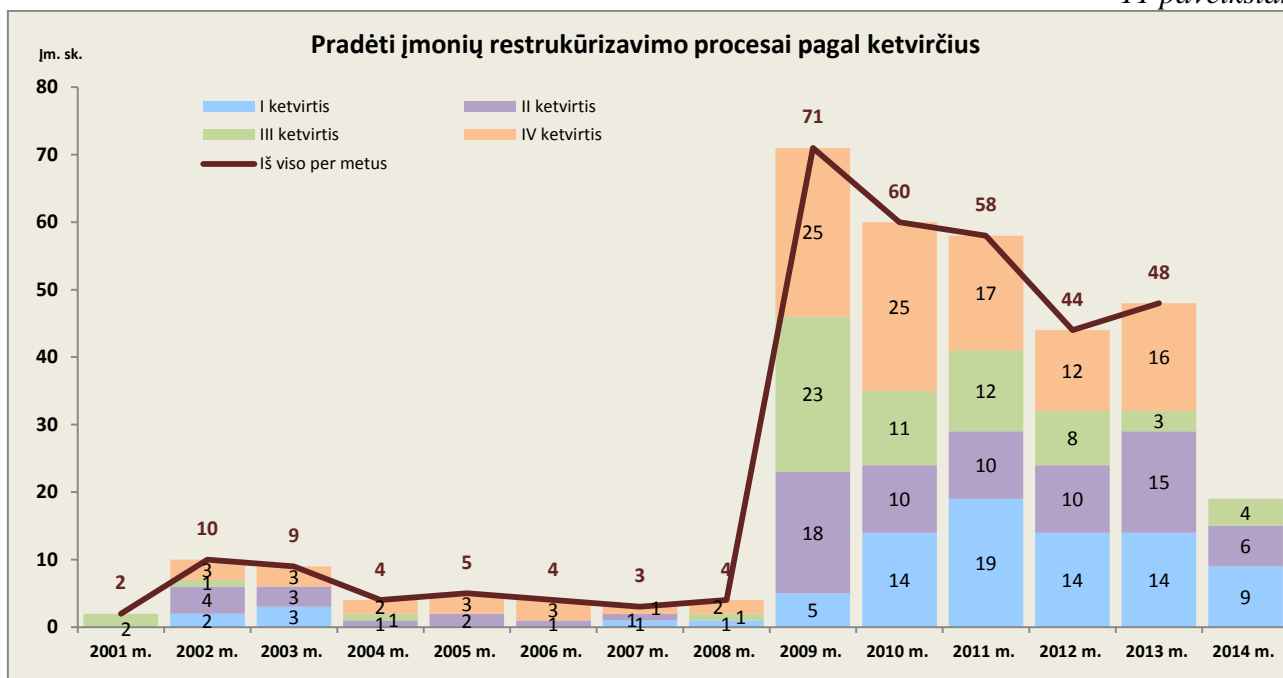
**Įvertinus 2014 m. gegužės 30 d. Garantinio fondo tarybos sprendimus dėl papildomų išmokų skyrimo (nutarimas 4 darbotvarkės kalusimu), skirtų išmokų darbuotojams suma – 192931,1 tūkst. Lt.

ĮMONIŲ RESTRUKTŪRIZAVIMAS

Nuo Įmonių restruktūrizavimo įstatymo taikymo pradžios (2001 m. liepos 1 d.) iki 2014 m. rugsėjo 30 d. iš viso restruktūrizavimo procesai pradėti 341 įmonei, iš kurių 8 įmonės baigtos restruktūrizuoti (tačiau vienai iš jų 2011 m. I pusr. iškelta bankroto byla), 195 įmonėms restruktūrizavimo procesai buvo nutraukti (iš jų 160 įmonių iškelta bankroto byla), o 132 įmonių restruktūrizavimo procesai tebevykdomi. 2014 m. sausio–rugsėjo mėn. pradėta 19 restruktūrizavimo procesų, t. y. 13 įmonių mažiau nei atitinkamu 2013 m. laikotarpiu (32 įm.) (žr. 11 paveikslą).

Per 2014 m. sausio–rugsėjo mėn. restruktūrizavimo planai buvo patvirtinti 17 įmonių, t. y. 5 įmonėmis mažiau nei atitinkamu 2013 m. laikotarpiu (22 įm.).

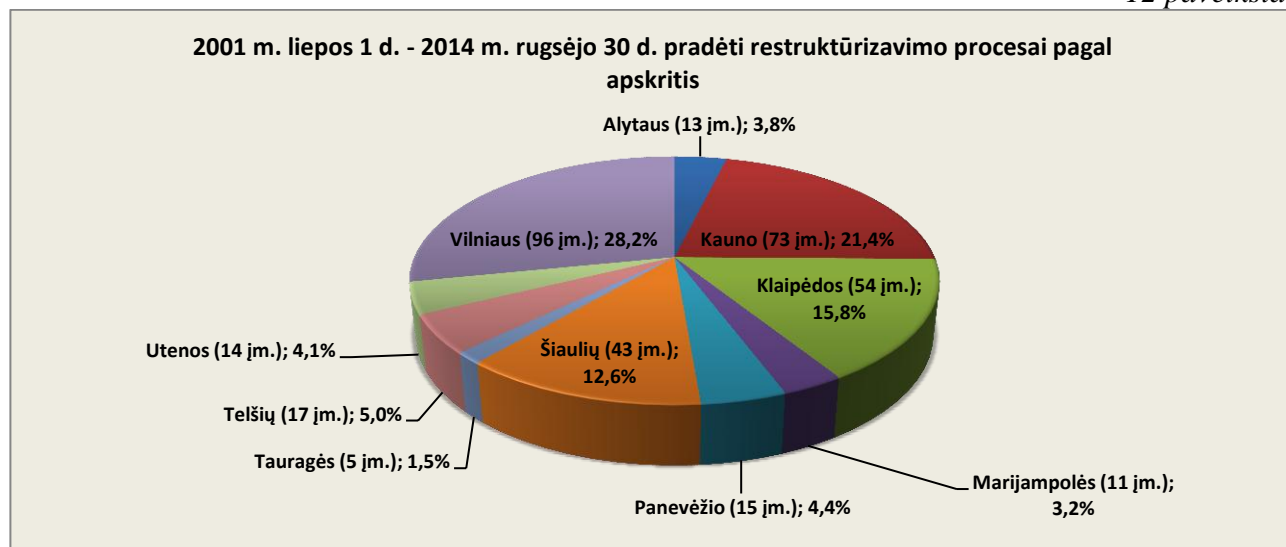
11 paveikslas



Restruktūrizavimo procesai pagal apskritis

2001 m. liepos 1 d. – 2014 m. rugsėjo 30 d. laikotarpiu daugiausia įmonių restruktūrizavimo procesų pradėta Vilniaus (96 įm. arba 28,2 proc.), Kauno (73 įm. arba 21,4 proc.), Klaipėdos (54 įm. arba 15,8 proc.) ir Šiaulių (43 įm. arba 12,6 proc.) apskrityse (žr. 12 paveikslą).

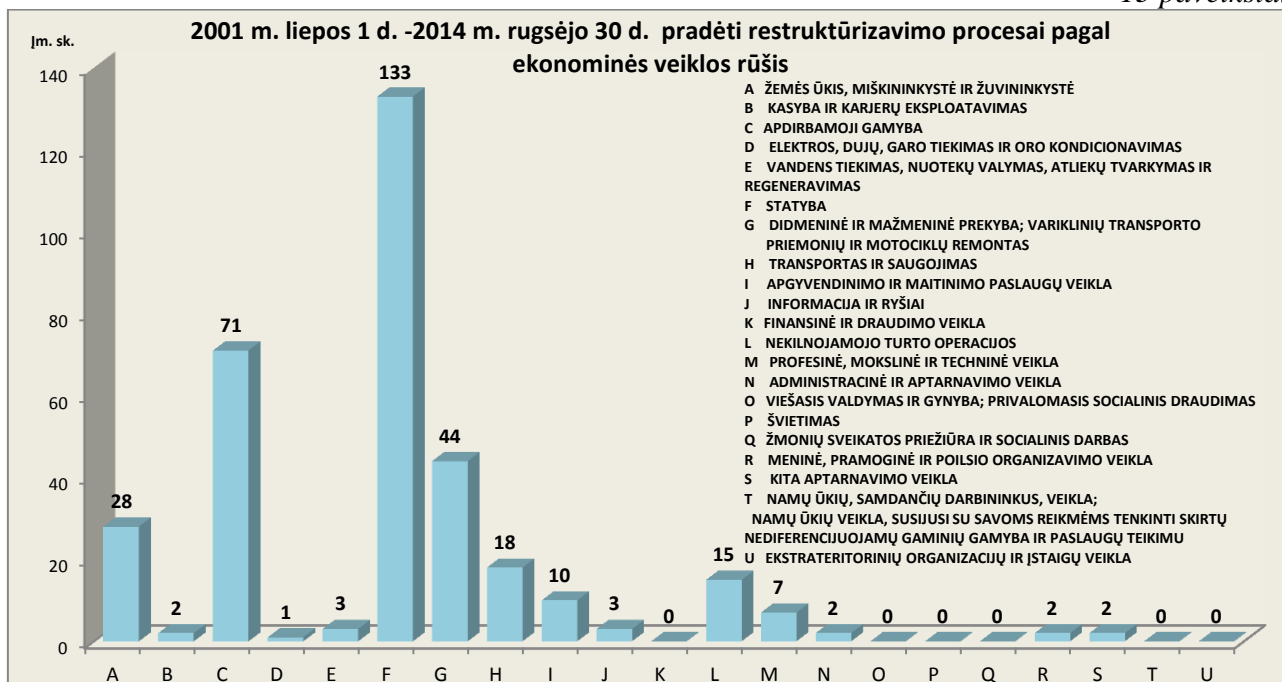
12 paveikslas



Restruktūrizavimo procesai pagal ekonominės veiklos rūšis

2001 m. liepos 1 d. – 2014 m. rugsėjo 30 d. daugiausia restruktūrizavimo procesų pradėta įmonėms, užsiimančioms statyba (133 įm. arba 39 proc.), apdirbamąja gamyba (71 įm. arba 20,8 proc.), didmenine ir mažmenine prekyba (44 įm. arba 12,9 proc.), žemės ūkiu, miškininkyste ir žuvininkyste (28 įm. arba 8,2 proc.), transportu ir saugojimu (18 įm. arba 5,3 proc.) bei nekilnojamojo turto operacijomis (15 įm. arba 4,4 proc.) (žr. 13 paveikslą).

13 paveikslas

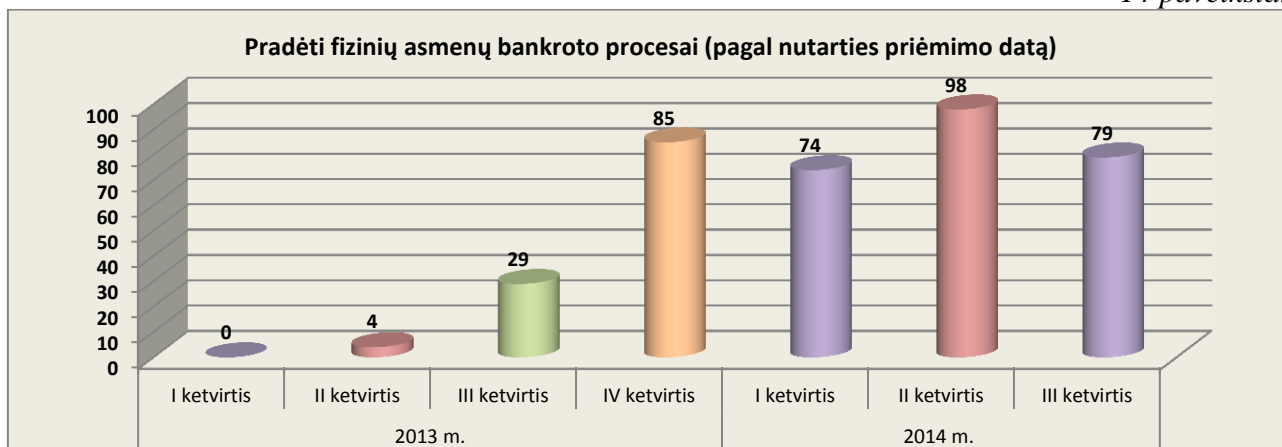


FIZINIŲ ASMENŲ BANKROTAS

Nuo Fizinį asmenų bankroto įstatymo įsigaliojimo (2013 m. kovo 1 d.) iki 2014 m. rugsėjo 30 d. bankroto bylos iškeltos 369 fiziniams asmenims, iš kurių 359 fiziniams asmenims procesas tebėra vykdomas, o 10 fizinį asmenų bankroto procesai baigti: 4 fizinį asmenų bankroto bylos baigtos (3 fiziniai asmenys įgyvendino planą, 1 fizinio asmens visi kreditoriai atsisakė savo reikalavimų ir teismas priėmė nutartį priimti atsisakymus), 6 fizinį asmenų bankroto bylos buvo nutrauktos.

Per 2014 m. sausio–rugsėjo mėn. bankroto bylos iškeltos 251 fiziniam asmeniui (žr. 14 paveikslą).

14 paveikslas



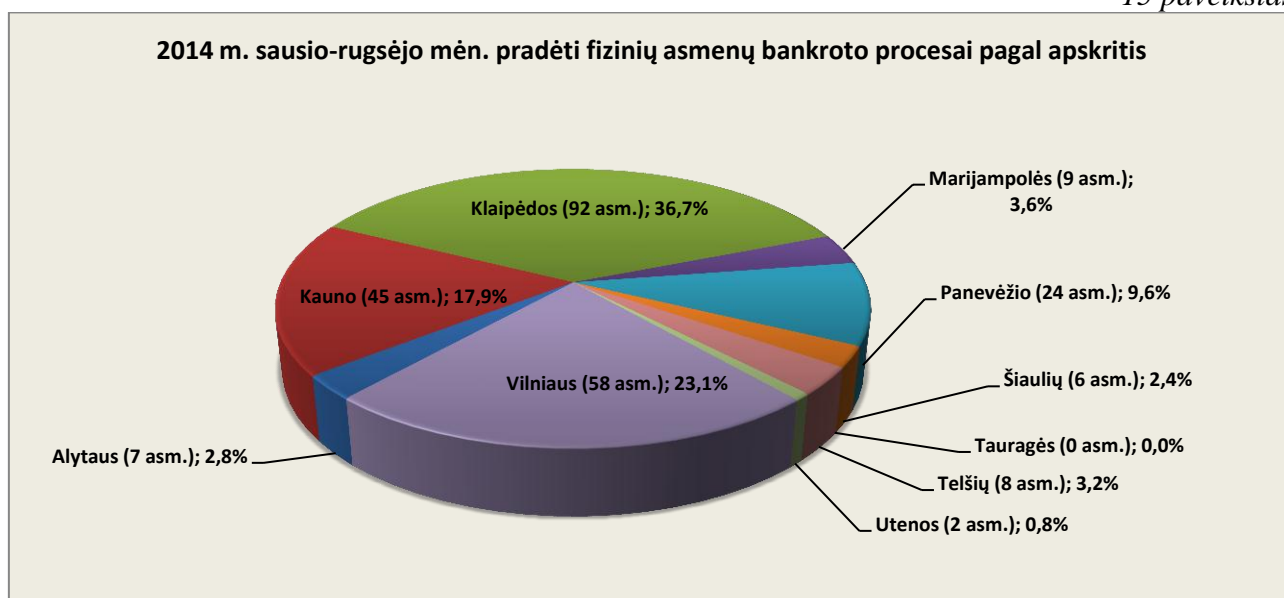
100 tūkst. gyventojų per 2014 m. sausio-rugsėjo mėn. teko 8,5 fizinių asmenų bankroto proceso.

Vadovaujantis Fizinių asmenų bankroto įstatymo 9 str. 1 d. fizinio asmens bankroto byla gali būti iškeliama supaprastinta tvarka, kai fizinio asmens kreditorių reikalavimų tenkinimo ir jo mokumo atkūrimo plano (toliau – planas) projektas pagal šio įstatymo nuostatas parengiamas iki pareiškimo iškelti fizinio asmens bankroto bylą pateikimo teismui dienos. Nuo 2014 m. sausio 1 d. iki 2014 m. rugsėjo 30 d. bankroto bylos supaprastinta tvarka iškeltos 2 fiziniams asmenims.

Per 2014 m. sausio–rugsėjo mėn. fizinio asmens kreditorių reikalavimų tenkinimo ir jo mokumo atkūrimo planai buvo patvirtinti 125 fiziniams asmenims.

2014 m. sausio–rugsėjo mėn. daugiausia fizinių asmenų bankroto procesų pradėta Klaipėdos (92 asm. arba 36,7 proc.), Vilniaus (58 asm. arba 23,1 proc.) ir Kauno (45 asm. arba 17,9 proc.) apskrityse (žr. 15 paveikslą).

15 paveikslas



Tokius duomenis paaiškina tai, kad Klaipėdos regione fizinių asmenų pradėti mokėjimai yra vieni didžiausių šalyje. Tikėtina, kad tokiai gyventojų finansinei situacijai reikšmingos įtakos galėjo turėti nepasiteisinę investiciniai projektai, susiję su nekilnojamojo turto vystymu pajūryje.

BANKROTO IR RESTRUKTŪRIZAVIMO ADMINISTRATORIAI

2014 m. rugsėjo 30 d. teisę teikti įmonių bankroto administravimo paslaugas turėjo 495 fiziniai ir 200 juridinių asmenų, 41 asmuo turėjo teisę dirbti bankroto administratoriaus padėjėju. Teisę teikti įmonių restruktūrizavimo administravimo paslaugas turėjo 91 fizinis ir 43 juridiniai asmenys (žr. 4 lentelę).

4 lentelė

Bankroto ir restruktūrizavimo administratoriai

| 2014 m. rugsėjo 30 d. | Bankroto administratoriai | | Bankroto administratoriaus padėjėjai | Restruktūrizavimo administratoriai | |
|--------------------------|---------------------------|------------|--------------------------------------------|---------------------------------------|------------|
| | Fiziniai | Juridiniai | | Fiziniai | Juridiniai |
| | 495 | 200 | 41 | 91 | 43 |

Laikotarpiu nuo 2014 m. sausio 1 d. iki rugsėjo 30 d. teisę teikti įmonių bankroto administravimo paslaugas įgijo 13 fizinių ir 12 juridinių asmenų, 11 asmenų suteikta teisė dirbti bankroto administratoriaus padėjėju. Teisę teikti įmonių restruktūrizavimo administravimo paslaugas įgijo 3 fiziniai ir 5 juridiniai asmenys.

Per 2014 m. sausio–rugsėjo mėn. iš Asmenų, teikiančių įmonių bankroto administravimo paslaugas, sąrašo išbraukti 7 fiziniai ir 2 juridiniai asmenys, iš Įmonių restruktūrizavimo administravimo paslaugas teikiančių asmenų sąrašo išbraukti 3 juridiniai asmenys.

Direktorius

Alvydas Geigalas