

ĮMONIŲ BANKROTO VALDYMO DEPARTAMENTAS PRIE ŪKIO MINISTERIJOS

IŠREGISTRUOTŲ DĖL BANKROTO ĮMONIŲ KREDITORIŲ REIKALAVIMŲ TENKINIMO ANALIZĖ PAGAL KREDITORIŲ REIKALAVIMŲ TENKINIMO EILES

2013-09-02 Nr. (8.15)A4-741

Vilnius

Įmonių veiklos analizės skyrius, vykdydamas 2013 m. darbų planą, atliko išregistruotų dėl bankroto įmonių kreditorių reikalavimų tenkinimo analizę pagal kreditorių reikalavimų tenkinimo eiles (2013-08-12 duomenimis) ir teikia apibendrintą informaciją.

Nuo 1993 m. sausio 1 d. iki 2012 m. gruodžio 31 d. bankrotas buvo paskelbtas 12985 įmonėms, iš kurių 8801 įmonei (67,8 proc.) bankroto procesas baigtas, šios įmonės išregistruotos iš Juridinių asmenų registro, o jų kreditoriams gražinta 1.738,2 mln. Lt, t.y. buvo patenkinta 13,2 proc. visų patvirtintų kreditorių reikalavimų, kurie nuo bankroto proceso pradžios siekė 13.135,5 mln. Lt (žr. 1 lentelę).

1 lentelė. 1993–2012 m. išregistruotų dėl bankroto įmonių (8801) kreditorių reikalavimai ir jų tenkinimas

Kreditorių reikalavimai (mln. Lt)	Patvirtinti reikalavimai (nuo bankroto proceso pradžios)		Patenkinti reikalavimai (nuo bankroto proceso pradžios)		Kreditorių reikalavimų patenkinimas, proc.
	Suma	Dalis (%)	Suma	Dalis (%)	
Įkaito turėtojų	2.958,178	22,52	864,749	49,75	29,2
I eilės kreditorių	727,966	5,54	410,815	23,63	56,4
II eilės kreditorių	3.512,982	26,74	303,609	17,47	8,6
III eilės kreditorių	5.936,357	45,20	159,005	9,15	2,7
Iš viso:	13.135,483	100,0	1.738,178	100,0	13,2

Analizuojant kreditorių reikalavimų tenkinimą matyti, kad geriausiai tenkinami I eilės kreditorių reikalavimai (patenkinta 56,4 proc. tokių reikalavimų), kurių didžiąją dalį sudaro Garantinio fondo lėšomis tenkinami darbuotojų reikalavimai. Įkaito turėtojų reikalavimai tenkinami 29,2 proc., II eilės kreditorių reikalavimai – 8,6 proc., o III eilės kreditorių reikalavimų tenkinimo procentas nesiekia 3 proc.

Analizuojant 2010-2012 m. išregistruotų dėl bankroto įmonių (neatsižvelgiant į tai, kada bankroto procesas buvo pradėtas) kreditorių reikalavimų tenkinimo tendencijas matyti, kad augant išregistruotų dėl bankroto įmonių skaičiumi augo ir visų teismo patvirtintų kreditorių reikalavimų suma – 2012 m. ši suma išaugo beveik 3 kartus ir siekė 2.941 mln. Lt (2012 m. išregistruotų dėl bankroto įmonių skaičius išaugo 1,4 karto) (žr. 2 lentelę).

2 lentelė. 2010-2012 m. išregistruotų dėl bankroto įmonių kreditorių reikalavimai ir jų tenkinimas

Kreditorių reikalavimai (tūkst. Lt)	2010 m. (655 įm.)			2011 m. (969 įm.)			2012 m. (1351 įm.)		
	Patvirtinti kreditorių reikalavimai	Patenkinti nuo bankroto proceso pradžios	Patenkinimo %	Patvirtinti kreditorių reikalavimai	Patenkinti nuo bankroto proceso pradžios	Patenkinimo %	Patvirtinti kreditorių reikalavimai	Patenkinti nuo bankroto proceso pradžios	Patenkinimo %
įkaito turėtojų	165.554,96	50.365,30	30,42	281.125,85	105.505,44	37,53	834.868,72	313.872,69	37,60
I eilės kreditoriams	35.052,18	23.417,53	66,81	59.368,82	36.781,07	61,95	109.936,08	53.815,48	48,95
<i>iš jų: darbuotojų reikalavimai</i>	<i>34.391,78</i>	<i>23.206,83</i>	<i>67,48</i>	<i>59.112,32</i>	<i>36.778,07</i>	<i>62,22</i>	<i>109.276,53</i>	<i>53.675,35</i>	<i>49,12</i>
II eilės kreditoriams	175.415,19	7.722,50	4,40	175.163,44	2.923,32	1,67	445.789,48	7.615,36	1,71
III eilės kreditoriams	529.695,75	12.043,30	2,27	549.845,84	6.159,86	1,12	1.550.409,47	17.514,43	1,13
Iš viso :	905.718,08	93.548,63	10,33	1.065.503,95	151.369,69	14,21	2.941.003,75	392.817,96	13,36

Išregistruotų dėl bankroto įmonių kreditorių reikalavimų patenkinimo procentas 2010 m. siekė 10,3 proc., per 2011 m. padidėjo iki 14,2 proc., o 2012 m. sumažėjo ir sudarė 13,4 proc.

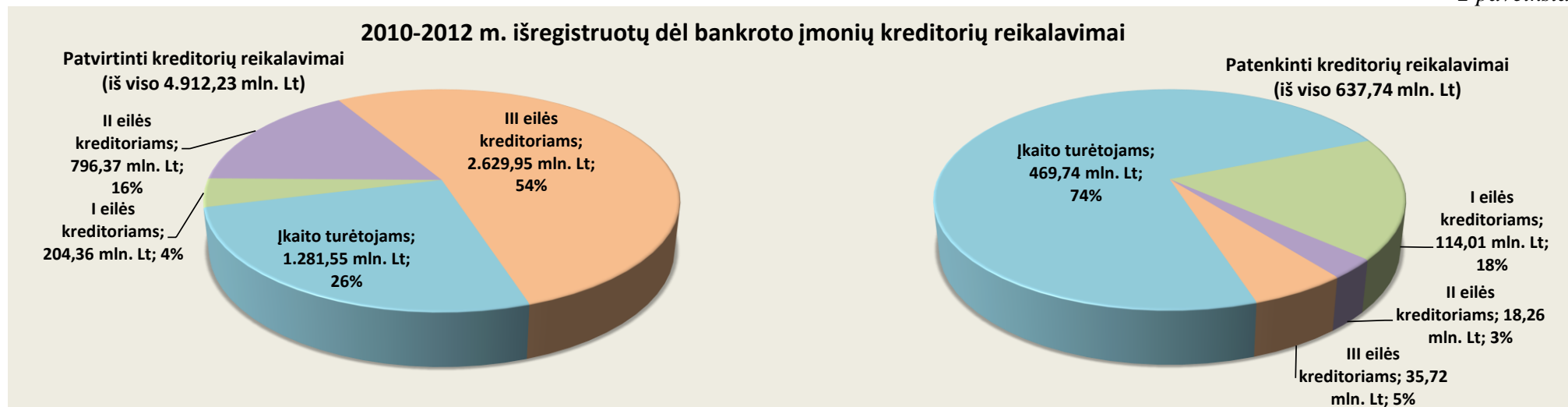
2010-2012 m. laikotarpiu išregistruotų dėl bankroto įmonių I eilės kreditorių reikalavimai buvo tenkinami didesniu procentu nei visų kreditorių reikalavimų tenkinimo vidurkis, tačiau patenkinimo procentas mažėjo (2010 m. – 66,81 proc., 2011 m. – 61,95 proc., 2012 m. – 48,95 proc.). Įkaito turėtojų reikalavimų tenkinimo procentas taip pat buvo didesnis nei visų kreditorių reikalavimų tenkinimo vidurkis ir 2010 m. sudarė 30,4 proc., 2011 m. – 37,5 proc., o 2012 m. – 37,6 proc. II ir III eilės kreditorių reikalavimai buvo tenkinami mažesniu procentu nei visų kreditorių reikalavimų tenkinimo vidurkis: 2010 m. – atitinkamai 4,4 proc. ir 2,3 proc., 2011 m. – 1,7 proc. ir 1,1 proc., 2012 m. – 1,7 proc. ir 1,1 proc. (žr. 1 paveikslą).

1 paveikslas



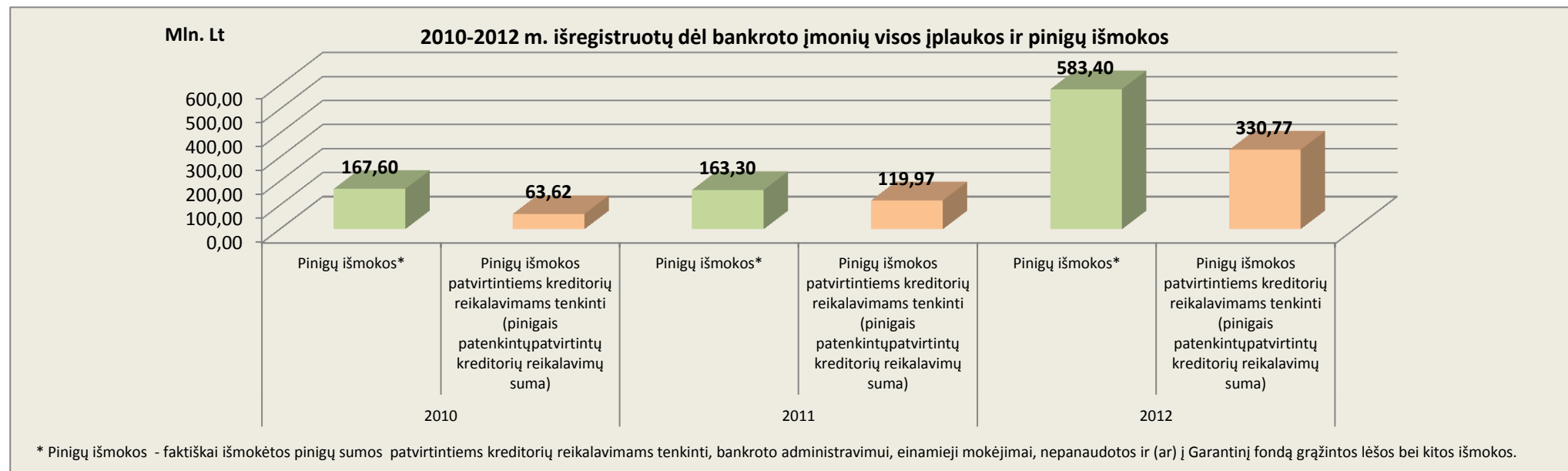
2010-2012 m. išregistruotų dėl bankroto įmonių patvirtintų kreditorių reikalavimų (iš viso 4.912,23 mln. Lt) struktūroje III eilės kreditorių reikalavimai sudarė daugiau nei pusę, t.y. 54 proc., o įkaito turėtojų reikalavimai – 26 proc. visų patvirtintų kreditorių reikalavimų. Tuo tarpu analizuojant šių kreditorių reikalavimų tenkinimą, matyti, kad didžiąją dalį kreditorių reikalavimų tenkinimo sumos (74 proc. arba 469,74 mln. Lt) sudarė patenkinti įkaito turėtojų reikalavimai (žr. 2 paveikslą).

2 paveikslas



2010 m. išregistruotų dėl bankroto įmonių pinigų išmokos nuo bankroto proceso pradžios sudarė 167,6 mln. Lt, 2011 m. – 163,3 mln. Lt, o 2012 m. – 583,4 mln. Lt. Dalis šios sumos (2010 m. – 34 proc., 2011 m. – 73,5 proc., 2012 m. – 56,6 proc.) buvo skirta patvirtintiems kreditorių reikalavimams tenkinti (žr. 3 paveikslą).

3 paveikslas



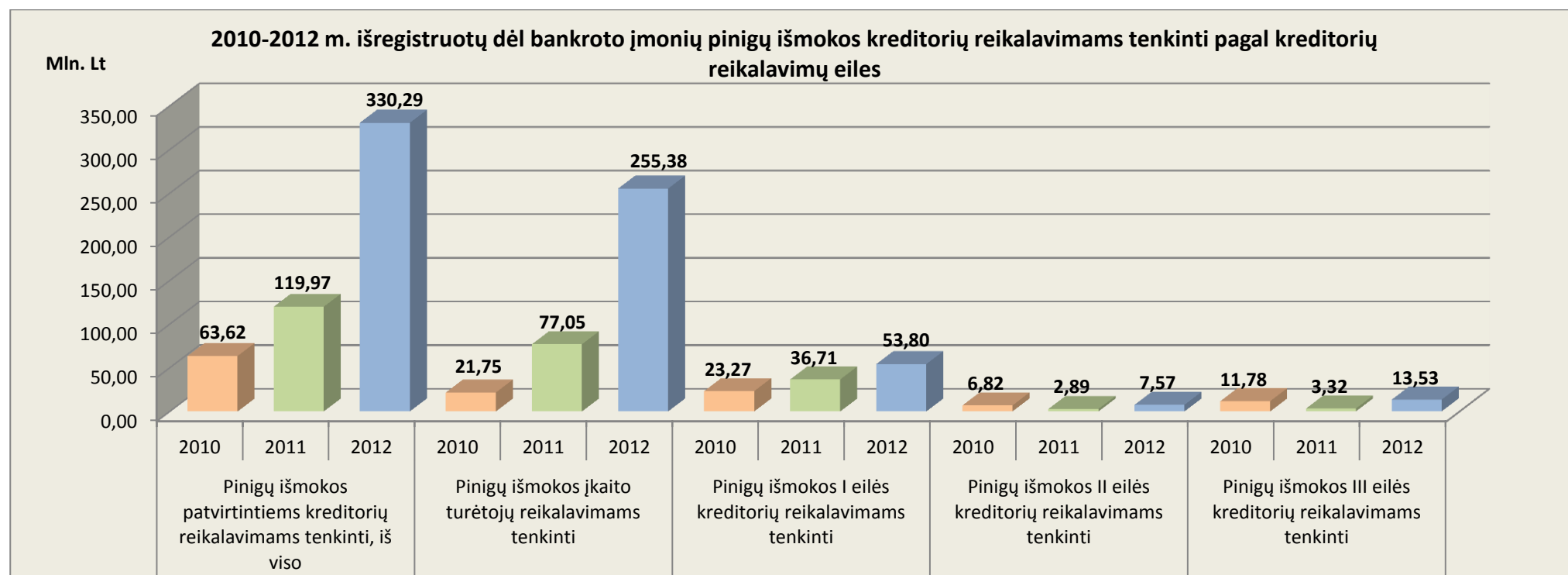
Analizuojant 2010-2012 m. išregistruotų dėl bankroto įmonių pinigų išmokas matyti, kad pinigų išmokos patvirtintiems įkaito turėtojų reikalavimams tenkinti augo: 2010 m. buvo išmokėta 21,75 mln. Lt., 2011 m. – 77,1 mln. Lt, o 2012 m. 255,4 mln. Lt. Šių pinigų išmokų dalis visų pinigų išmokų patvirtintiems kreditorių reikalavimams tenkinti struktūroje taip pat augo: 2010 m. įkaito turėtojų reikalavimams tenkinti išmokėtos išmokos sudarė 34,2 proc., 2011 m. – 64,2 proc., o 2012 m. – 77,3 proc. visos pinigų išmokų patvirtintiems kreditorių reikalavimams tenkinti sumos.

Pinigų išmokos patvirtintiems I eilės kreditorių reikalavimams tenkinti taip pat augo: 2010 m. buvo išmokėta 23,27 mln. Lt (36,6 proc. visos pinigų išmokų patvirtintiems kreditorių reikalavimams tenkinti sumos), 2011 m. – 36,7 mln. Lt (30,6 proc. visos pinigų išmokų patvirtintiems kreditorių reikalavimams tenkinti sumos), o 2012 m. – 53,8 mln. Lt (16,3 proc. visos pinigų išmokų patvirtintiems kreditorių reikalavimams tenkinti sumos).

2010 m. II eilės kreditoriams išmokėta 6,8 mln. Lt (10,7 proc. visos pinigų išmokų patvirtintiems kreditorių reikalavimams tenkinti sumos), III eilės kreditoriams – 11,8 mln. Lt (18,5 proc. visos pinigų išmokų patvirtintiems kreditorių reikalavimams tenkinti sumos). 2011 m. išregistruotų dėl bankroto įmonių pinigų išmokos patvirtintiems II ir III eilės kreditorių reikalavimams tenkinti sumažėjo: 2011 m. II eilės kreditoriams išmokėta 2,9 mln. Lt (2,4 proc.

visos pinigų išmokų patvirtintiems kreditorių reikalavimams tenkinti sumos), III eilės kreditoriams – 3,3 mln. Lt (2,8 proc. visos pinigų išmokų patvirtintiems kreditorių reikalavimams tenkinti sumos). 2012 m. išregistruotų dėl bankroto įmonių II ir III eilės kreditoriams išmokėta daugiau, tačiau šių išmokų dalis visoje pinigų išmokų patvirtintiems kreditorių reikalavimams tenkinti sumoje išliko nedidelė (pinigų išmokos patvirtintiems II eilės kreditorių reikalavimams tenkinti sudarė 2,3 proc., pinigų išmokos patvirtintiems III eilės kreditorių reikalavimams tenkinti – 4,1 proc. visos pinigų išmokų patvirtintiems kreditorių reikalavimams tenkinti sumos) (žr. 4 paveikslą).

4 paveikslas



Lyginant pinigų išmokas patvirtintiems kreditorių reikalavimams tenkinti su kreditorių reikalavimų tenkinimu perduodant turtą ar įskaitant priešpriešinius vienas kitą reikalavimus matyti, kad didesnė dalis kreditorių reikalavimų patenkinama gautomis pinigų įplaukomis: pinigų išmokos patvirtintiems reikalavimams tenkinti sudaro daugiau nei pusę visos patenkintų kreditorių reikalavimų sumos (2010 m. – 68 proc., 2011 m. – 79,3 proc., 2012 m. – 84,2

proc.), o likusią patenktųjų kreditorių reikalavimų sumos dalį (2010 m. – 32 proc., 2011 m. – 20,7 proc., 2012 m. – 15,8 proc.) sudaro kreditorių reikalavimų tenkinimas perdavus turta ar įskaičius priešpriešinius vienaarūšius reikalavimus (žr. 3 lentelę).

3 lentelė. 2010-2012 m. išregistruotų dėl bankroto įmonių patvirtintų kreditorių reikalavimų tenkinimas

Tūkst. Lt	2010 m. (655 įm.)			2011 m. (969 įm.)			2012 m. (1351 įm.)		
	PATENKINTA			PATENKINTA			PATENKINTA		
	perdavus turta ar įskaičius priešpriešinius vienaarūšius reikalavimus	iš gautų pinigų įplaukų (pinigų išmokos nuo bankroto proceso pradžios)	<i>iš viso</i>	perdavus turta ar įskaičius priešpriešinius vienaarūšius reikalavimus	iš gautų pinigų įplaukų (pinigų išmokos nuo bankroto proceso pradžios)	<i>iš viso</i>	perdavus turta ar įskaičius priešpriešinius vienaarūšius reikalavimus	iš gautų pinigų įplaukų (pinigų išmokos nuo bankroto proceso pradžios)	<i>iš viso</i>
Įkaito turėtojams	28.611,4	21.753,9	50.365,30	28.453,57	77.051,87	105.505,44	58.492,73	255.379,96	313.872,69
I eilės kreditoriams	150,1	23.267,43	23.417,53	67,3	36.713,77	36.781,07	12,37	53.803,11	53.815,48
II eilės kreditoriams	905,4	6.817,1	7.722,50	38,3	2.885,02	2.923,32	40,91	7.574,45	7.615,36
III eilės kreditoriams	262,5	11.780,8	12.043,30	2.839,7	3.320,16	6.159,86	3.986,76	13.527,67	17.514,43
Iš viso:	29.929,4	63.619,23	93.548,63	31.398,87	119.970,82	151.369,69	62.532,77	330.285,19	392.817,96

Tarp 2010-2012 m. išregistruotų dėl bankroto įmonių yra įmonių, kurių kreditorių reikalavimų patenkinimas – 0 proc. (2010 m. – 225 įm., 2011 m. – 236 įm., 2012 m. – 232 įm.), tačiau vidutiniškai daugiau nei 80 proc. dėl bankroto išregistruotos įmonės įsipareigojimų ir skolų kreditoriams lieka nepatenkinti. Geriausiai padengiamos skolos I eilės kreditoriams ir įkaito turėtojams, o II ir III eilės kreditorių reikalavimų tenkinimas yra neaukštas ir nesiekia vidutinio visų kreditorių reikalavimų tenkinimo procento.

Direktoriaus pavaduotoja

Svajonė Alunderienė