

ĮMONIŲ BANKROTO VALDYMO DEPARTAMENTAS PRIE ŪKIO MINISTERIJOS

BAIGTŲ BANKROTO PROCESŲ ANALIZĖ (PAGAL EKONOMINĖS VEIKLOS RŪŠIS)

2013-03-21

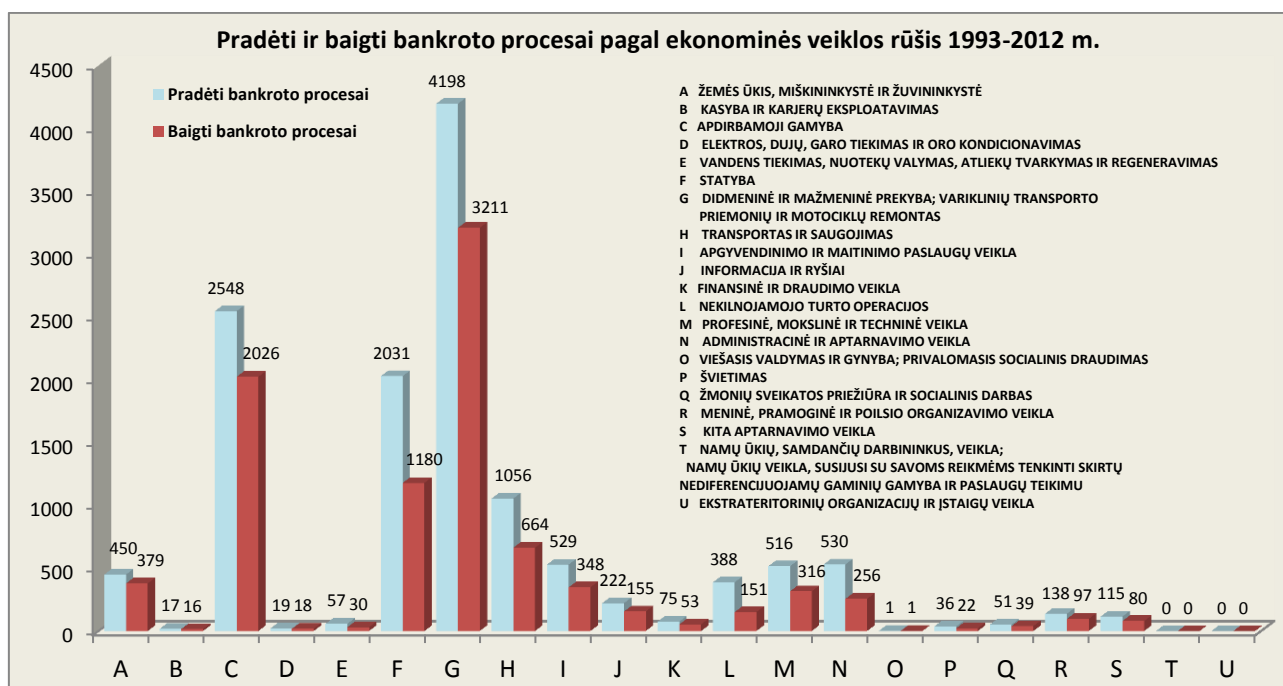
Vilnius

Įmonių veiklos analizės skyrius, vykdydamas 2013 m. darbų planą, atliko baigtų bankroto procesų pagal ekonominės veiklos rūšis analizę ir teikia apibendrintą informaciją.

Nuo 1993 m. sausio 1 d. iki 2012 m. gruodžio 31 d. bankroto procesas pradėtas 12977 įmonėms, iš kurių 9042 (69,7 proc.) įmonėms bankroto procesas baigtas.

1993-2012 m. daugiausia bankroto procesų pradėta ir daugiausia bankroto procesų baigta įmonėms, užsiimančioms didmenine ir mažmenine prekyba, apdirbamąja gamyba, statyba, transporto ir saugojimo veikla (žr. 1 paveikslą).

1 paveikslas

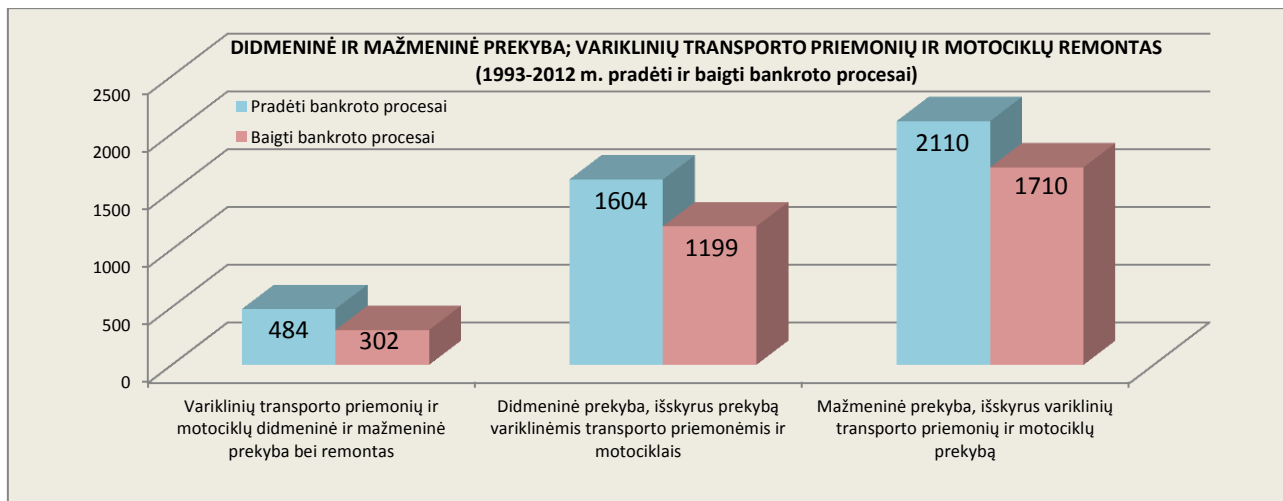


Analizuojant vykdomų ir baigtų bankroto proceso santykį, matyti, kad elektros, dujų, garo tiekimo ir oro kondicionavimo veikla užsiimančiose įmonėse 95 proc. pradėtų procesų yra baigti, kasyba ir karjerų eksploatavimu užsiimančiose įmonėse baigta 94 proc. pradėtų procesų, o žemės ūkiu, miškininkyste ir žuvininkyste veikla užsiimančiose įmonėse – 84 proc. Tuo tarpu daugiau nei pusė nekilnojamojo turto operacijomis užsiimančių įmonių bankroto procesų tebėra vykdomi (38 proc. pradėtų procesų yra baigti), vandens tiekimu, nuotekų valymu, atliekų tvarkymu ir regeneravimu užsiimančiose įmonėse baigta 53 proc., o statyba užsiimančiose įmonėse – 58 proc. pradėtų bankroto procesų.

Didmeninės ir mažmeninės prekybos bei variklinių transporto priemonių ir motociklų remonto sektoriuje didžiausiu bankrotų skaičiumi pasižymi mažmenine prekyba (pradėta 2110

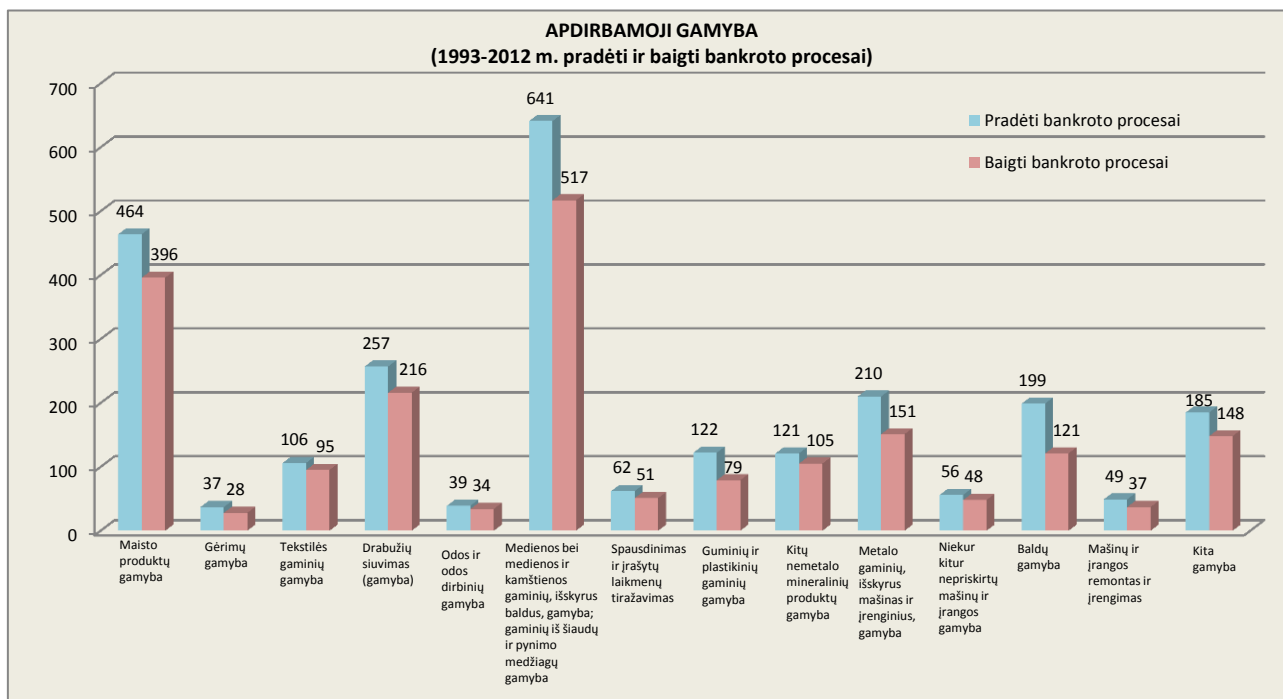
procesų, baigta 1710 procesų) ir didmenine prekyba (pradėti 1604 procesai, baigti 1199 procesai) užsiimančios įmonės (žr. 2 paveikslą).

2 paveikslas

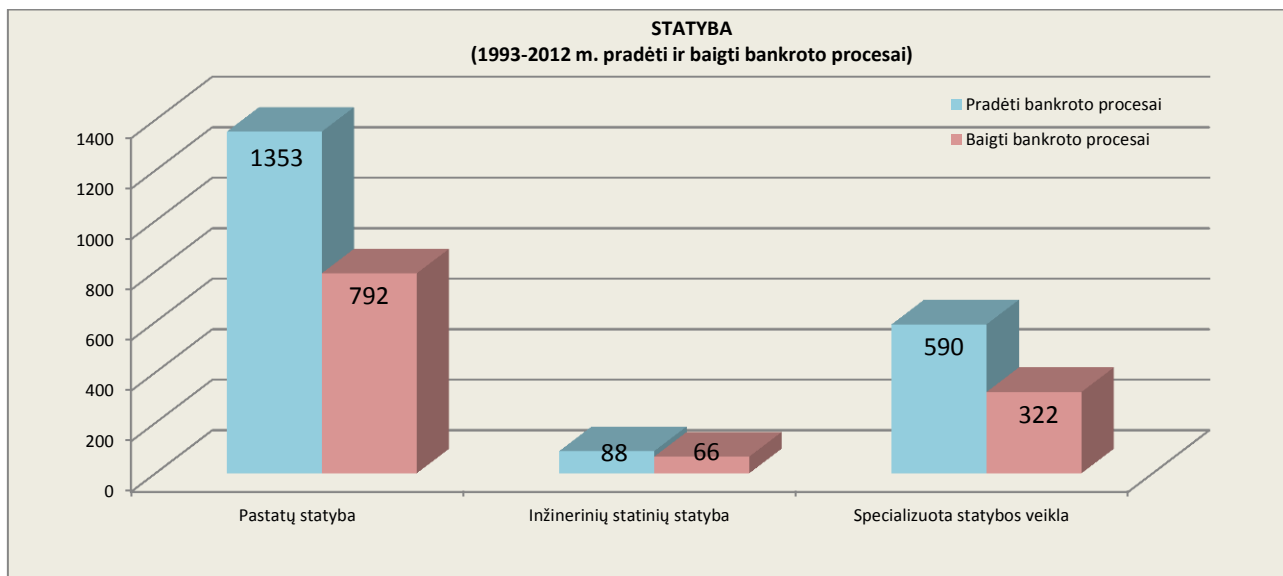


Apdirbamosios gamybos sektoriuje didžiausiu bankrotų skaičiumi išsiskiria medienos bei medienos ir kamštienos gaminių, išskyrus baldus, gamyba; gaminių iš šiaudų ir pynimo medžiagų gamyba (pradėtas 641 procesas, baigta 517 procesų), maisto produktų gamyba (pradėti 464 procesai, baigti 396 procesai), drabužių siuvimu (gamyba) (pradėti 257 procesai, baigta 216 procesų) užsiimančios įmonės (žr. 3 paveikslą).

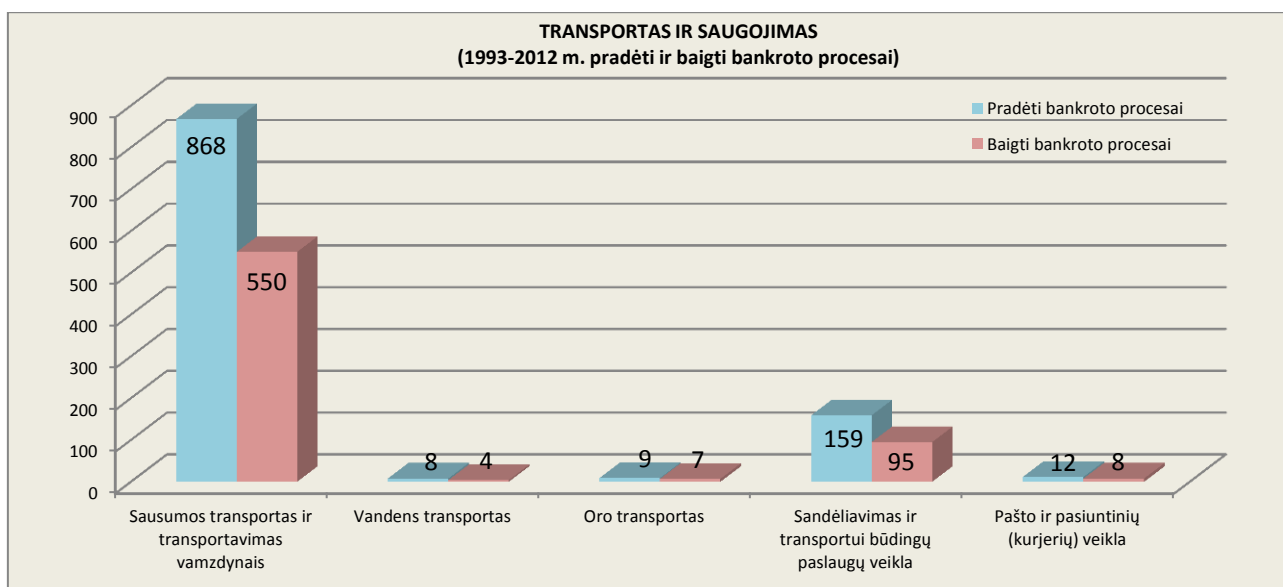
3 paveikslas



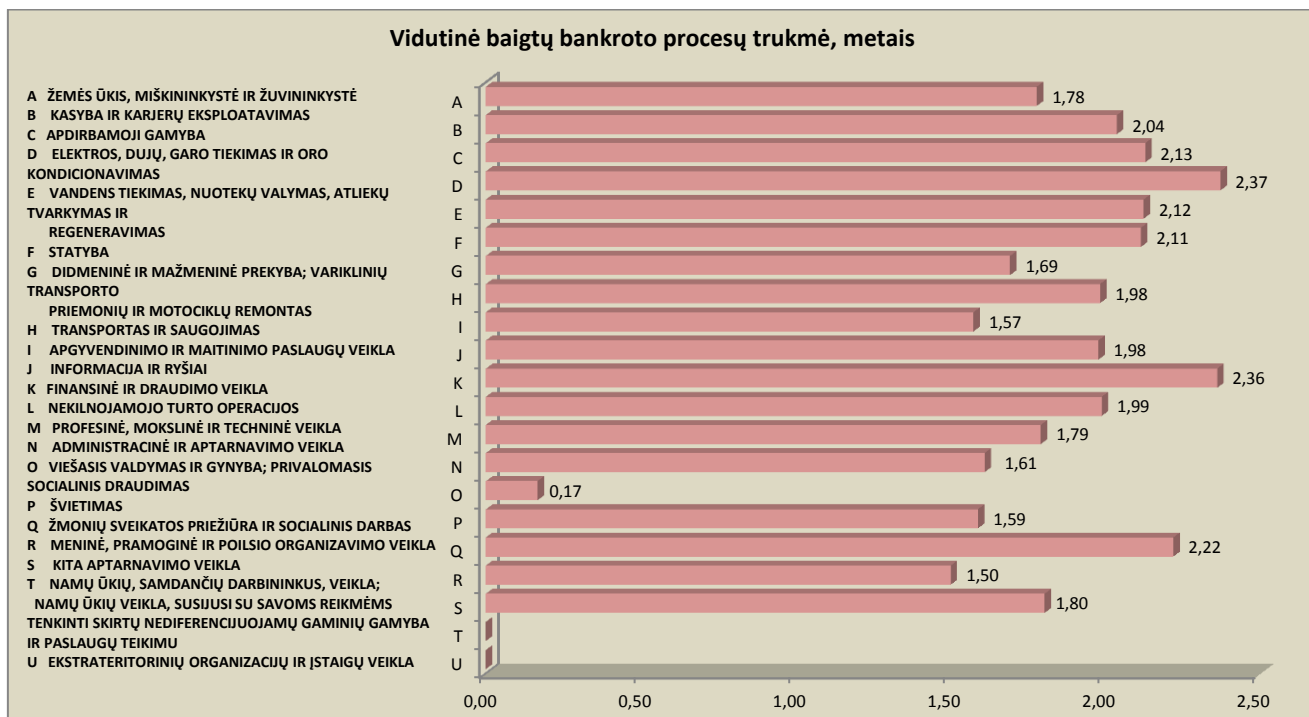
Statybos sektoriuje didžiausiu bankrotų skaičiumi pasižymi pastatų statyba (pradėti 1353 procesai, baigti 792 procesai) užsiimančios įmonės (žr. 4 paveikslą).



Transporto ir saugojimo sektoriuje didžiausiu bankrotų skaičiumi išsiskiria sausumos transportu ir transportavimu vamzdiniais (pradėti 868 procesai, baigti 550 procesai) užsiimančios įmonės (žr. 5 paveikslą).



Vidutinė baigtų bankroto procesų trukmė – 1,88 m. (22,6 mėn.). Lyginant baigtų bankroto procesų trukmę tarp skirtingų ekonominės veiklos rūšių, matyti, kad ilgiausiai bankroto procesai tęsėsi elektros, dujų, garo tiekimu ir oro kondicionavimu (2,37 m.), finansine ir draudimo veikla (2,36 m.) bei žmonių sveikatos priežiūra ir socialiniu darbu (2,22 m.) užsiimančiose įmonėse, o trumpiausiai – menine, pramogine ir poilsio veikla (1,50 m.), apgyvendinimo ir maitinimo paslaugų veikla (1,57 m.) ir švietimu (1,59 m.) užsiimančiose įmonėse (žr. 6 paveikslą).

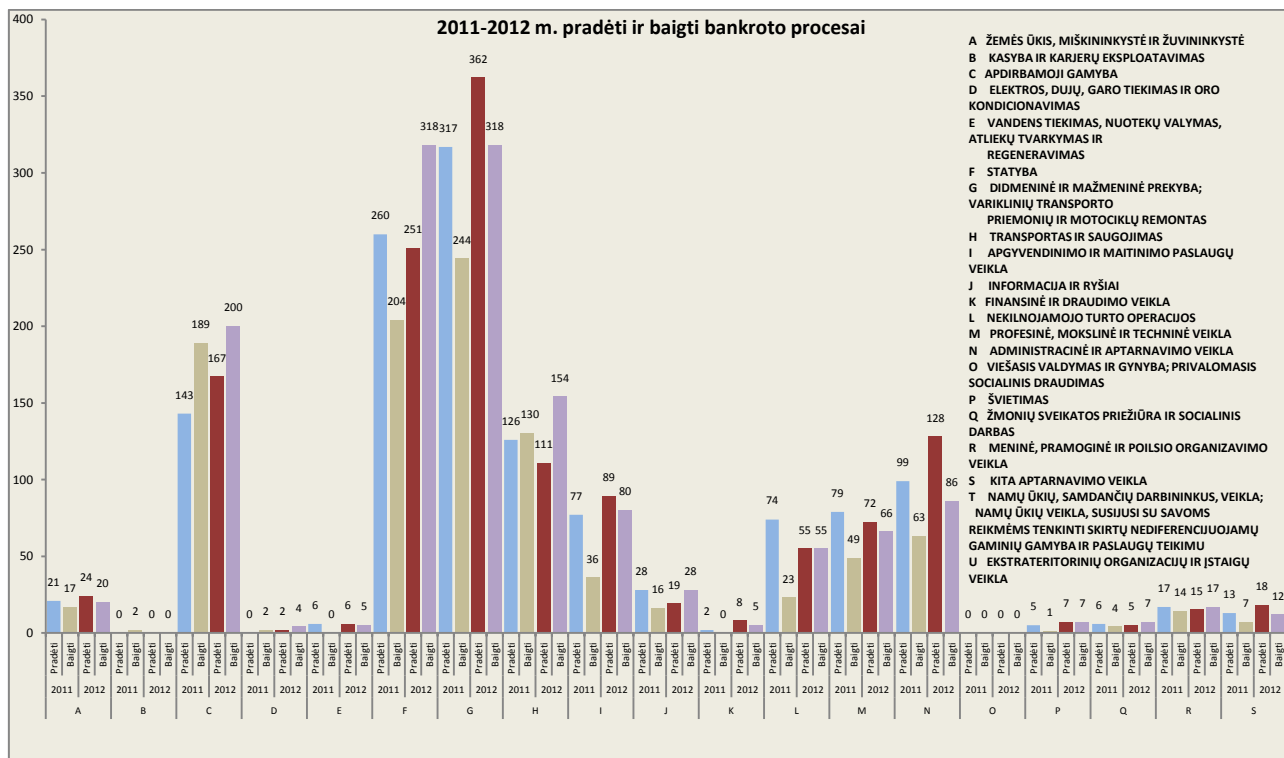


Vidutinis baigtų bankroto procesų kreditorių reikalavimų tenkinimas – 14,1 proc. Lyginant baigtų bankroto procesų kreditorių reikalavimų tenkinimą tarp skirtingų ekonominės veiklos rūšių, matyti, kad geriausiai kreditorių reikalavimai buvo tenkinami nekilnojamojo turto operacijomis (32,1 proc.), menine, pramogine ir poilsio veikla (30,7 proc.) bei elektros, dujų, garo tiekimu ir oro kondicionavimu (29,8 proc.) užsiimančiose įmonėse, o prasčiausiai – švietimu (4,2 proc.), vandens tiekimu, nuotekų valymu, atliekų tvarkymu ir regeneravimu (4,6 proc.) užsiimančiose įmonėse (žr. 7 paveikslą).



Analizuojant 2011-2012 m. tendencijas, matyti, kad įmonių bankroto procesų pasiskirstymas pagal ekonominės veiklos rūšis išlieka panašus: 2011-2012 m. daugiausia bankroto procesų pradėta ir daugiausia bankroto procesų baigta įmonėse, užsiimančiose didmenine ir mažmenine prekyba, statyba, apdirbamąja gamyba bei transportu ir saugojimu (žr. 8 paveikslą).

8 paveikslas



Taigi tiek viso 1993-2012 m. laikotarpio duomenų, tiek paskutiniųjų dviejų metų tendencijų analizė rodo, kad didžiąją dalį įmonių bankroto procesų (tiek pradėtų, tiek baigtų) sudaro didmenine ir mažmenine prekyba, apdirbamąja gamyba (didžioji dalis – medienos bei medienos ir kamštienos gaminių, išskyrus baldus, gamyba, gaminių iš šiaudų ir pynimo medžiagų gamyba, maisto produktų gamyba, statyba (didžioji dalis – pastatų statyba), transporto ir saugojimo (didžioji dalis – sausumos transportu ir transportavimu vamzdiniais) veikla užsiimančių įmonių bankroto procesai. Šiomis veiklomis užsiimančių įmonių dominavimą tarp bankrutuojančių ir bankrutavusių įmonių paaiškina tai, kad šiems sektoriams priklausančios įmonės sudaro didžiąją dalį Lietuvoje veikiančių ūkio subjektų: Lietuvos statistikos departamento duomenimis 2013 m. pradžioje Lietuvoje veikė 86929 ūkio subjektai, iš kurių 25 proc. vertėsi didmenine ir mažmenine prekyba, 7,8 proc. – apdirbamąja gamyba, 7,5 proc. – transportu ir saugojimu, o 6,9 proc. – statyba.